



取扱説明書

MTL-E008

コードレス蚊取り器



警告

リチウムイオン電池の耐熱温度は60℃です。
炎天下や夏場の車内など、高温になる場所に放置しないでください。

この度は、弊社の製品をお買い上げいただきまして、
誠にありがとうございます。
お使いになる前に必ずこの「取扱説明書」をよくお読みのうえ、
正しくお使いください。
お読みになった後は、大切に保管してください。

もくじ

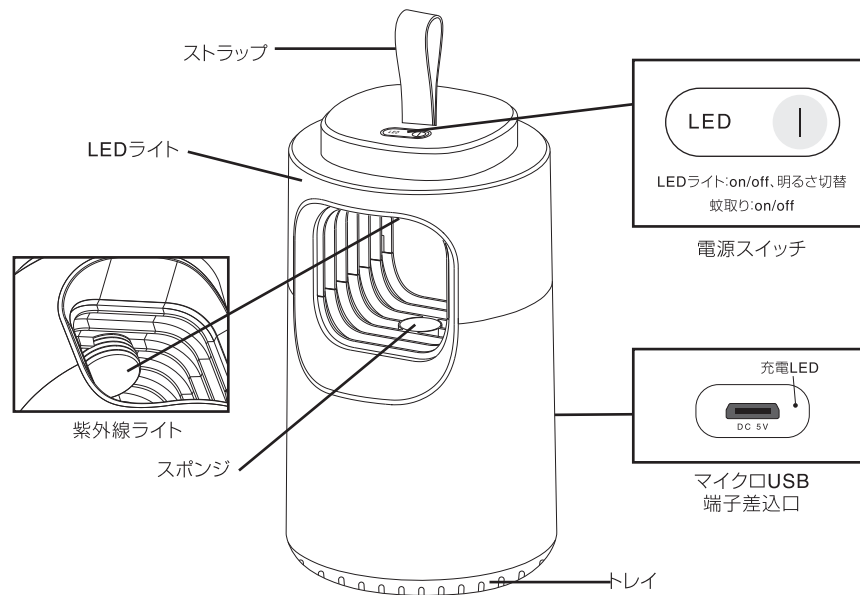
はじめに	もくじ・特徴 各部名称 安全上のご注意	1ページ 2ページ 3~4ページ
使い方	ご使用方法 充電方法	5ページ 6ページ
お手入れ	お手入れ方法 保管方法	6ページ 6ページ
困ったときは	故障かな? アフターサービス カスタマーサポートセンター MEMO 仕様	7ページ 8ページ 8ページ 9ページ 10ページ

特徴

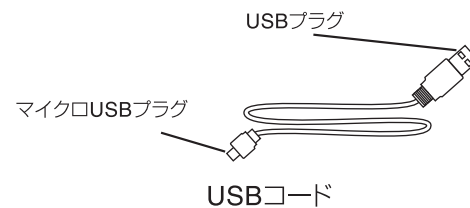
- **身体に無害で安心**
光で誘い、ファンで吸い込み退治します。
薬剤や煙を使わないので、ペットやお子様のいるご家庭でも安心してご利用いただける新しい蚊取り器です。
- **お手入れ簡単**
捕獲した虫に触ることなく処理ができますので、虫が苦手な方でも安心。
- **二種類のライト**
紫外線ライト、LEDライトの二種類のライト機能付き。用途に合わせてご利用ください。
- **スタイリッシュなデザイン**
蚊取り器に見えないデザイン。レザーのストラップがアクセントで
- **コードレス**
充電式なのでどこでも持ち運び可能。
お手持ちのスマートフォン用アダプターやPCから充電して頂けます。

各部名称

本体



付属品



警告

リチウムイオン電池内蔵





- 絶対に分解して電池を取り出さないでください。
- 廃棄の際は分解せず専用の回収ボックスに捨ててください。

安全上のご注意

必ずお守りください

本製品は家庭用です。

本製品を安全にご使用していただくため、ご使用前に本項目[安全上のご注意]を必ずよくお読みになり、十分にご理解していただいたうえで、ご使用を開始してください。

 警告	誤った取り扱いをすると、人が死亡または重傷を負う可能性が想定される内容を示します。
 注意	誤った取り扱いをすると、人が傷害を負ったり物的損害の発生が想定される内容を示します。
絵表示の例	 このような表示は「禁止」を示します。  このような表示は「強制」を示します。

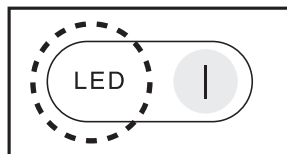
 警告	
修理技術者以外の人は、絶対に分解したり、改造・修理を行わないでください。  発火したり、異常動作してケガをすることがあります。 <small>改造禁止</small>	幼児の手の届くところでの使用はおやめください。  感電・やけど・部品を誤飲する原因となります。 <small>禁止</small>
本体を水につける、水をかける、直接水を入れるなどはしないでください。  本体内部に水が入り込み、火災・感電・ショートの原因となります。 <small>禁止</small>	不安定な場所で使用しないでください。  故障、感電の原因となります。 <small>禁止</small>
本体を火中に投げないでください。  破裂してケガをすることがあります。 <small>禁止</small>	電源は交流100Vのコンセントをご使用ください。  火災・感電の原因となります。 <small>強制</small>
電源は付属のUSBコード以外ご使用しないでください。  火災・感電の原因となります。 <small>禁止</small>	落としたり、割れたりした本体は使用しないでください。  ケガ・変形・火災の原因となります。 <small>禁止</small>
お手入れは必ずUSBコードを抜いてから行ってください。  加工したり、引っ張ったり、上に物をのせると破損して、火災・感電の原因となります。 <small>強制</small>	濡れた手でUSBコードを抜き差ししないでください。  感電してケガをすることがあります。 <small>禁止</small>
 使用中に人体、ペット等の小動物、製品自体に異臭や発煙などの異常を感じた場合はご使用をおやめください。	

 注意	
USBコードは、ホコリや汚れが付着していないか確認し、根元まで確実に差し込んでください。  ホコリや汚れが付着したり、ガタつきで接続が不完全な場合は異常に発熱し、電源プラグが溶けたり変形して感電や火災の原因となります。 <small>強制</small>	USBコードを傷つけたり、破損、加工したり無理に曲げたり、引っ張ったりしないでください。  電源コードの破損の原因となります。傷んだまま使用すると火災・感電の原因となります。 <small>禁止</small>
USBコードを抜くときは、必ず先端のプラグを持って抜いてください。  感電やショートの原因となります。 <small>プラグを抜く</small>	電源は付属のUSBコードをご使用ください。  火災・感電の原因となります。 <small>禁止</small>
小さなお子様・お身体の不自由な方だけの使用はしないでください。  ケガや故障、感電の原因となります。 <small>禁止</small>	ペットなどの動物を近づけないでください。  電源コードを噛んだり、排泄物などがかり漏電・感電や故障、火災の原因となります。 <small>禁止</small>
強い衝撃を与えないでください。  故障の原因となります。 <small>禁止</small>	本体の上に物をのせたり、乗ったりしないでください。  転倒による本体の破損・故障の原因となります。 <small>禁止</small>
消毒液や滅菌薬などの薬品を使用しないでください。  変形や故障の原因となります。 <small>禁止</small>	直射日光のあたるところや暖房器具の近くに置かないでください。  変形・変質や故障の原因となります。 <small>禁止</small>
本品は紫外線を発します。光源を長時間直視しないでください。また人の目に向けしないでください。  めまいや気分が悪くなったり、目に障害が現れる原因となります。 <small>禁止</small>	
本体は防水性能はございませんので、雨天時には屋外でご利用しないでください。  故障や感電、やショートの原因となります。 <small>禁止</small>	

ご使用方法

LEDライト

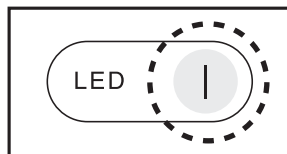
1. 本体上部にある電源スイッチの**LED**と書かれている箇所を押すと、LEDライトが点灯します。
もう一度押すと50%の明るさになり、もう一度押すと消灯します。



電源スイッチ

蚊取り機能を使用する

1. 本体に装着されているスポンジを水で湿らせてください。
2. 本体上部にある電源スイッチの**|**と書かれている箇所を押すと、紫外線ライトが点灯し、ファンが回り、蚊取り機能が起動します。
もう一度押すと止まります。



電源スイッチ

就寝する3時間前に寝室の窓や扉を締めて蚊取り機能を起動するとより効果的です。

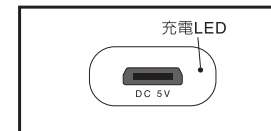
※LEDライトと蚊取り機能は同時にご使用いただけません。

⚠ 注意

- 本品は紫外線を発します。光源を長時間直視しないでください。また人の目に向けしないでください。
めまいや気分が悪くなったり、目に障害が現れる原因となります。
- スポンジに水以外の液体をつけないでください。

充電方法

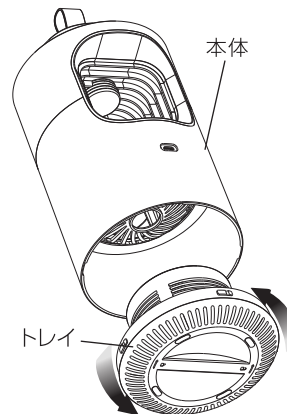
パソコンやUSB充電器を使い、付属のUSBコードを本体背面のマイクロUSB端子差込口に差し込んで充電してください。
充電中は充電LEDが赤色に点灯します。
(充電完了後、充電LEDは消灯します。)



マイクロUSB端子差込口

お手入れ方法

お手入れは必ず電源オフにし、USBコードを抜いてから行ってください。



本体の底にあるトレイを図の矢印の方向に回して取り外してください。

取り外したトレイは中に溜まった虫をすてて、流水でよく洗い、乾かしてください。

本体の汚れは柔らかい布を水で湿らし、よく絞って拭いてください。

⚠ 注意

本体は防水仕様ではございませんので、水洗いしないでください。

保管方法

長期間保管する場合は、高温多湿の場所を避けて保管してください。
お子様の手の届くところには保管しないでください。

故障かな？

症状	考えられる原因	対処方法
作動しない	充電がきていませんか？	充電してください。

アフターサービス

商品の品質には万全を期しておりますが、万一お届け時に商品が破損・汚損していた場合やご注文と異なる商品がお手元に届きました場合は、在庫確認後に至急新しい商品とお取替えさせていただきます。

お手数ですが商品到着後「1週間以内」にご連絡をいただけるようお願い致します。

その他ご不明点がございましたら弊社カスタマーサポートセンターへお問い合わせいただくか、mottole販売サイトのご利用ガイドをご覧ください。



カスタマーサポートセンター

TEL

▶ **0570-080856** **受付時間** 10:00~16:00
(土日祝、弊社休業日を除く)

※時間帯により、電話が集中し、つながりにくい場合がございます。予めご了承ください。

※お電話番号をお確かめのうえ、おかけ間違いのないようにおかけください。

※電話番号・受付時間などについては、変更になる場合がございます。

MAIL

info-m@mottole.jp

ご返信は受付時間内での対応となります。予めご了承ください。

ご購入後のお問い合わせにつきましては、以下の項目をご確認のうえお問い合わせください。

■ 品番 ■ 品名 ■ お買い上げ日 ■ お買い上げ店名 ■ お問い合わせ内容

発売元 **株式会社 阪和**

〒550-0015 大阪市西区南堀江1-12-19 四ッ橋スタービル8F

MEMO

仕様

品番	MTL-E008
充電電池	リチウムイオン電池 3.7V、2000mAh
寸法(約)	124×124×210mm
重量(約)	454g
電源コード(約)	USBコード:75cm
充電時間(約)	4.5時間
連続使用可能時間(約)	5.5時間
調光切替	2段階(100%・50%)
材質	本体:ABS、アルミニウム、革、羽根:PP
セット内容	本体(リチウムイオン電池内蔵)、USBコード、説明書

※製品の仕様や詳細は改良の為、予告なく変更される場合があります。