

MEMO

暮らし、イロドル



Life on Products



取扱説明書

MTL-E011

超音波洗浄器
コンタクトレンズ用

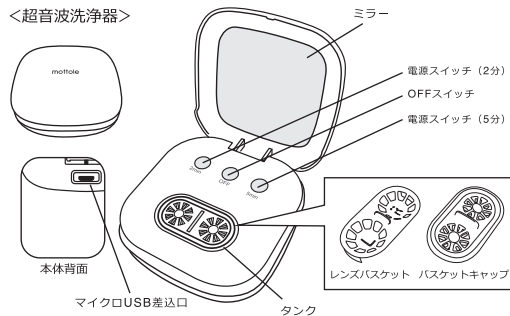
この度は、弊社の製品をお買い上げいただきまして、誠にありがとうございます。
お使いになる前に必ずこの「取扱説明書」をよくお読みのうえ、正しくお使いください。
お読みになった後は、大切に保管してください。

もくじ

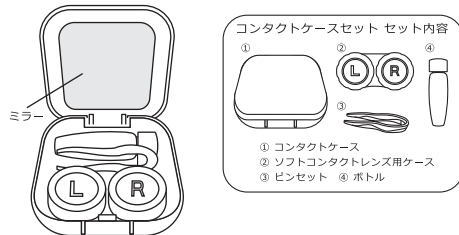
はじめに	もくじ	2ページ
	セット内容と各部名称	3ページ
	安全上のご注意	4～5ページ
使い方	ご使用方法	6ページ
	保管場所	6ページ
困ったときは	故障かな？	7ページ
	アフターサービス	7ページ
	カスタマーサポートセンター 仕様	8ページ 9ページ
	MEMO	10ページ

セット内容と各部名称

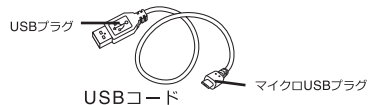
<超音波洗浄器>



<コンタクトケースセット>







<付属品>










安全上のご注意 必ずおまもりください

お読みになった後は、お使いになる方がいつでも見られる場所に保管してください

本製品を安全にご使用するため、ご使用前に「安全上の注意」をよくお読みになり、十分にご理解していただいたうえで、ご使用を開始ください。

 警告	誤った取り扱いをすると、人が死亡または重傷を負う可能性が想定される内容を示します。
 注意	誤った取り扱いをすると、人が損害を負ったり物的損害の発生が想定される内容を示します。
絵表示の例  このような表示は禁止を示します。	 このような表示は強制を示します。

 警告	
修理技術者以外の人は、絶対に分解したり、改造・修理を行わないでください。  改造禁止 発火したり、異常動作してを するおそれがあります。	本体を水につけたり、水をかけたりしないでください。  禁止 本体内部に水が入り込み、火災・感電やショートの原因になります。
USBコードを傷つけないでください。  禁止 加工したり、引っ張ったり、上に物をのせると破損して、火災や感電の原因になります。	充電は付属のUSBコード以外は使用しないでください。  強制 火災や感電の原因となります。
水を入れない状態で使用しないでください。  禁止 故障の原因となります。	ケースから水が溢れ出たらすぐに電源を切ってください。  強制 故障や感電の原因となります。
本製品はコンタクトレンズ専用の洗浄器です。 他の物の洗浄に使用しないでください。	

 注意	
お子様の手の届かないところに保管してください。また、お子様だけで使用させないでください。  禁止 けがや事故のおそれがあります。	本製品は家庭用です。業務用には使用しないでください。  禁止 故障や破損の原因となります。
風呂場や湿気の多い環境でで使用しないでください。  禁止 故障や感電の原因となります。	傷んだコードは使用しないでください。  強制 感電やショートの原因となります。
お子様や身体の不自由な方だけで使用しないでください。  強制 けがや破損のおそれがあります。	ぐらついた台や傾いた所など、不安定な場所に置かないでください。  禁止 落下による破損の原因となります。
過度な衝撃や振動をあたえないでください。  禁止 破損の原因となります。	暖房器具や調理台の近くなど、油、熱、蒸気の当たる場所に置かないでください。  禁止 故障の原因となります。
本体をシンナー、ベンジンなどで拭かないでください。  禁止 変色したり変形するおそれがあります。	お手入れは必ず電池を抜いてから行なってください。  強制 感電やケガをするおそれがあります。

ご使用方法

- 手をきれいに洗ってから超音波洗浄器のフタを開け、レンズバスケットを取り出します。
レンズバスケットはぬるま湯や水で洗浄し、タンクは固く絞った清潔な布で拭いてください。
- レンズバスケットをタンクに戻し、コンタクトレンズ専用の洗浄液や精製水を入れてください。
※バスケットが洗浄液に浸かるまで入れてください。
それ以上入れますと、溢れて故障の原因となるおそれがあります。
※付属のボトルには洗浄液を肩口以上入れないでください。
- 洗浄するコンタクトレンズを左右間違いの無いようにレンズバスケットに入れ、バスケットキャップでフタをしてください。
- 超音波洗浄器背面のマイクロ USB 差込口に USB コードのマイクロ USB プラグを差し込み、USB プラグをお手持ちの USB アダプター、またはパソコンの USB 差込口に差してください。
- 電源スイッチ（2分）または電源スイッチ（5分）を押すとスイッチ上部が赤く光り、洗浄が始まります。
電源スイッチに書かれた時間で自動で止まり洗浄が完了です。
途中で止めたい時は OFF スイッチを押すと止まります。
- USB コードを抜いてバスケットキャップを開け、コンタクトレンズを取り出してください。
- タンクからレンズバスケットを取り出し、洗浄液がスイッチにかからないように手前側に排水してください。
- 清潔な布でタンク内の水分を拭き取り、水でよく洗ったバスケットキャップとレンズバスケットをタンク内に戻してください。

- 直射日光の当たらない風通しの良い場所に保管してください。
- 小さなお子様の手の届かない場所に保管してください。

故障かな？

こんなときは	考えられる理由	対処方法
動かない	USBコードが抜けている	USBコードを差し込んでください

アフターサービス

商品の品質には万全を期しておりますが、万一お届け時に商品が破損・汚損していた場合やご注文と異なる商品がお手元に届きました場合は、在庫確認後に至急新しい商品とお取替えさせていただきます。
お手数ですが商品到着後「1週間以内」にご連絡をいただけるようお願い致します。補修用性能部品の生産終了後の保有期間は2年です。
その他ご不明点がございましたら下記お問い合わせフォームよりお問い合わせいただくか、mottole販売サイトのご利用ガイドをご覧ください。

消耗品・部品のご注文

オフィシャルサイトに消耗品及び部品のご注文を承っております。

▶ mottole.jp/c/0000000143



※オフィシャルサイトにてお取扱いの無い消耗品及び部品に関しましては、メールにてお問い合わせください。

お問い合わせ

メールにてお問い合わせを24時間受け付けております。
16時以降のご連絡に関しましては、翌営業日中にお返事をさせていただきます。
下記のお問い合わせフォームよりお問い合わせをお願い致します。

▶ mottole.jp/f/contact



ご購入後のお問い合わせにつきましては、以下の項目をご確認のうえお問い合わせください。

■品番 ■色 ■お買い上げ日 ■お買い上げ店名 ■お問い合わせ内容

ライフオンプロダクツ株式会社
<mottole カスタマーサポートセンター>
〒550-0015 大阪府大阪市西区南堀江1-12-19 四ツ橋スタービル8F

仕様

品番	MTL-E011
電源	USB 5V
電源コード(約)	USBコード：915mm
周波数	60kHz
消費電力(約)	3W
オフタイマー	標準モード：2分、しっかりモード：5分
サイズ(約)	80×80×38mm
重量(約)	91g
セット内容	本体、コンタクトケースセット(ソフトコンタクトレンズ用ケース、ボトル、ピンセット)、USBコード、取扱説明書

※製品の仕様や詳細は改良の為、予告なく変更される場合があります。