

仕様

品番	MTL-E019
寸法（約）	232×127×51.5mm
重量（約）	286g
電源	DC5V/2A
消費電力	4W
電源コード（約）	USBコード：925mm
オートオフ（約）	3分間
材質	本体：ABS、PMMA
セット内容	本体、USBコード、取扱説明書

- ※ 製品の仕様や詳細は改良の為、予告なく変更される場合があります。
- ※ 紫外線はUV-Cを採用しています。
- ※ UVライトを人体、ペットへ使用しないでください。
- ※ 光源を直視したり、人の目に向けしないでください。

暮らし、イロドル



取扱説明書

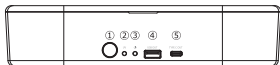
MTL-E019

UV 除菌ボックス

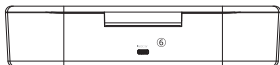
この度は、弊社の製品をお買い上げいただきまして、誠にありがとうございます。
お使いになる前に必ずこの「取扱説明書」をよくお読みのうえ、正しくお使い
ください。お読みになった後は、大切に保管してください。

各部名称

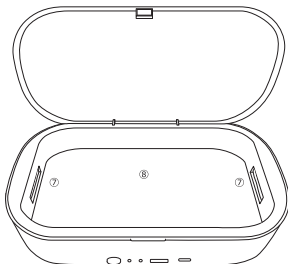
<本体>



(正面)

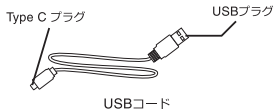


(背面)



- ① 除菌電源スイッチ
- ② 除菌モードインジケータ
- ③ 電源インジケータ
- ④ USB差出口 (出力)
- ⑤ Type C差出口 (出力)
- ⑥ Type C差出口 (入力)
- ⑦ UVチューブ
- ⑧ トレイ

<付属品>



安全上のご注意

本品を安全にご使用していただくため、ご使用前に本書を必ずよくお読みになり、十分にご理解していただいたうえで、ご使用を開始してください。本品は家庭用です。

⚠ 警告	この表示を無視して誤った取り扱いをすると、人が死亡または重傷を負う可能性が想定される内容を示しています。
⚠ 注意	この表示を無視して誤った取り扱いをすると、人が傷害を負ったり物的損害の発生が想定される内容を示しています。

絵表示の例	このような表示は禁止を示します。	このような表示は強制を示します。
--------------	------------------	------------------

⚠ 警告	
修理技術者以外の人は、絶対に分解したり、改造・修理を行なわないでください。 改造禁止	浴室などの湿度の高い場所での使用や保管をしないでください。 禁止
USBコードを傷つけないでください。 禁止	電源は付属のUSBコードをご使用ください。 禁止
加工したり、引っ張ったり、上に物をのせると破損して、火災・感電の原因となります。 禁止	火災・感電の原因となります。 禁止
本体を火中に投げないでください。 禁止	濡れた手でUSBコードを抜き差ししないでください。 禁止
破裂してケガをする可能性があります。 禁止	火災・感電の原因となります。 禁止
幼児の手の届くところでご使用はおやめください。 禁止	本体を丸ごと水につけたり、水をかけたりしないでください。 禁止
ケガ・感電・やけどや、部品を誤飲するおそれなどがあります。 禁止	本体内部に水が入り込み、火災・感電・ショートの原因となります。 禁止
お手入れは必ずUSBコードを抜いてから行ってください。 強制	異音・異臭がするなどのときは、運転を停止してUSBコードを抜いてください。 強制
加工したり、引っ張ったり、上に物をのせると破損して、火災・感電の原因となります。 強制	そのまま運転を続けると火災・感電の原因となります。運転を停止し、お買い上げの販売店または弊社サポートセンターへご連絡ください。 強制

安全上のご注意

⚠ 警告

落としたり、割れたりした本体は使用しないでください。



ケガ・変形・火災の原因となります。

USBコードを抜くときはコードを持たずに、必ずUSBプラグを持って抜いてください。



感電やショートの原因となります。

ACアダプターを使用する場合は定格出力がDC5V/1A以上のACアダプターをご使用ください。



充電時に500mA以上の電流が流れるため、定格容量が500mA以下のACアダプターをご使用されるとACアダプターの故障の原因となります。

本品は紫外線を発します。人体、ペットへ使用しないでください。光源を直視したり、人の目に向けしないでください。



皮膚が炎症したり、めまいや気分が悪くなったり、目に障害が現れる原因となります。

本体前面のUSB差込口にパソコンやACアダプターから出力されたUSBコードを差さないでください。



故障の原因となります。

⚠ 注意

ペットなどの動物を近づけないでください。



USBコードを噛んだり、排泄物などがかり漏電・感電や故障、火災の原因となります。

⚠ 注意

UVライトを人体、ペットへ使用しないでください。光源を直視したり、人の目に向けしないでください。

皮膚が炎症したり、めまいや気分が悪くなったり、目に障害が現れる原因となります。

ご使用方法

ご使用の準備

付属のUSBコードのUSBプラグをスマートフォン用アダプターやパソコンなどに差し、TypeCプラグを本体のTypeC差込口に差し込んでください。電源インジケーターが赤色に点灯します。

除菌モード

- ①本体のふたを開けてスマートフォンや腕時計、メガネ、アクセサリー等、除菌したいものをトレイに入れてふたをします。
- ②除菌電源スイッチを押すと除菌モードインジケーターが青色に光り、除菌が始まり、約3分で自動で終了します。

バッテリーモード

①本体前面の2種類の出力用差込口でお手持ちのスマートフォンやゲーム機等のUSB機器の充電ができます。除菌中もご利用いただけます。

※同時に2箇所の差込口は使用できません。

※出力は5V/1Aですので機種によっては電力不足でご利用できない場合がございます。

※充電はそれぞれの機器の専用コードをご使用ください。

お手入れ・保管のしかた

※お手入れは必ず電源を切ってからマイクロUSBプラグを本体から抜いて行ってください。

本体外側のお手入れは、やわらかい布を固く絞って汚れを拭き取り、から拭きしてください。長期間保管する場合は、高温多湿の場所を避けて保管してください。

アフターサービス

商品の品質には万全を期しておりますが、万一お届け時に商品が破損・汚損していた場合やご注文と異なる商品がお手元に届きました場合は、在庫確認後に至急新しい商品とお取替えさせていただきます。
お手数ですが商品到着後「1週間以内」にご連絡をいただけるようお願い致します。補修用性能部品の生産終了後の保有期間は2年です。
その他ご不明点がございましたら弊社カスタマーサポートセンターへお問い合わせいただくか、mottole販売サイトのご利用ガイドをご覧ください。

消耗品・部品のご注文

オフィシャルサイトにて消耗品及び部品のご注文を承っております。



▶ mottole.jp

TEL

▶ **0570-080856** 受付時間 10:00~16:00
(土日祝、弊社休業日を除く)

お問い合わせの前に・・・

「故障かな？」にあてはまりませんか？
症状をご確認のうえ、お問い合わせください。

※時間帯により、電話が集中し、つながりにくい場合がございます。予めご了承ください。
※お電話番号をお確かめのうえ、おかけ間違いのないようにおかけください。
※電話番号・受付時間などについては、変更になる場合がございます。

MAIL

▶ info-m@mottole.jp

ご返信は受付時間内での対応となります。予めご了承ください。

ご購入後のお問い合わせにつきましては、以下の項目をご確認のうえお問い合わせください。

■品番 ■色 ■お買い上げ日 ■お買い上げ店名 ■お問い合わせ内容

ライフオンプロダクツ株式会社
<mottole カスタマーサポートセンター>
〒550-0015 大阪市西区南堀江1-12-19 四ツ橋スタービル8F

故障かな？

修理・サービスを依頼される前に、下の表に従って点検してください。

症状	調べるところ	対処方法
作動しない	・USBコードが抜けていませんか？	・USBコードをしっかりと差し直してください。