

## 仕様

|             |  |
|-------------|--|
| 品番          | MTL-F015   |
| 品名          | 充電式大容量ハンディファン スタンド&アロマトレー付                                     |
| 充電電池        | リチウムイオン電池 3.7V、2000mAh × 2                                     |
| 電源          | USB5V  |
| 消費電力(約)     | 4W   |
| 寸法(約)       | 91×40×185mm  |
| 羽根径(約)      | 3inch (約7.6cm)   |
| 重量(約)       | 216g   |
| 電源コード(約)    | USBコード:750mm   |
| 風量調節        | 3段階(弱・中・強)+リズム   |
| 充電時間(約)     | 4時間  |
| 連続使用可能時間(約) | 30時間(リズム)~6.5時間(強)   |
| 材質          | 本体、スタンド:ABS、羽根:PP、アロマトレー:PP・磁石、<br>ネックストラップ:ポリエステル             |
| セット内容       | 本体(リチウムイオン電池内蔵)、スタンド、USBコード、<br>ネックストラップ、アロマトレー(アロマパッド装着済)、説明書 |

※製品の仕様や詳細は改良の為、予告なく変更される場合があります。



# 取扱説明書

MTL-F015

## 充電式大容量ハンディファン

スタンド & アロマトレー付

この度は、弊社の製品をお買い上げいただきまして、誠にありがとうございます。お使いになる前に必ずこの「取扱説明書」をよくお読みのうえ、正しくお使いください。お読みになった後は、大切に保管してください。

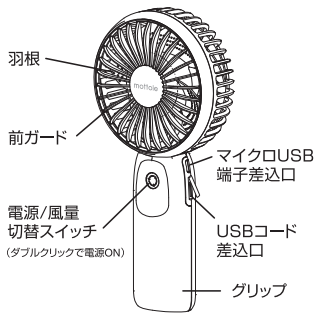


警告

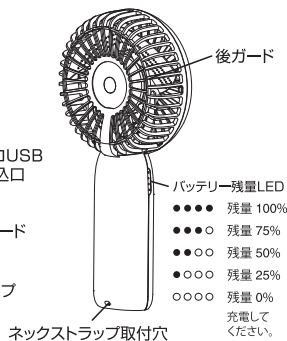
リチウムイオン電池の耐熱温度は60℃です。  
炎天下や夏場の車内など、高温になる場所に放置しないでください。

## 各部名称

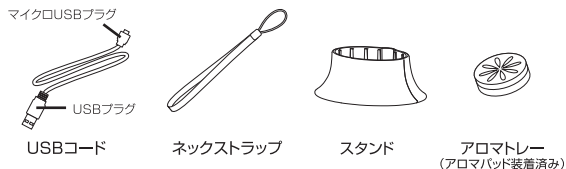
<本体正面>



<本体背面>



<付属品>



Li-ion

警告

### リチウムイオン電池内蔵

- 絶対に分解して電池を取り出さないでください。
- 廃棄の際は分解せず専用の回収ボックスに捨ててください。

## 安全上のご注意

本製品を安全にご使用していただくため、ご使用前に本書を必ずよくお読みになり、十分にご理解していただいたうえで、ご使用を開始してください。本製品は家庭用です。

**警告** この表示を無視して誤った取り扱いをすると、人が死亡または重傷を負う可能性が想定される内容を示しています。

**注意** この表示を無視して誤った取り扱いをすると、人が傷害を負ったり物的損害の発生が想定される内容を示しています。

絵表示の例 **禁止** このような表示は禁止を示します。 **強制** このような表示は強制を示します。

### 警告

修理技術者以外の人は、絶対に分解したり、改造・修理を行なわないでください。



発火したり、異常動作してケガをするおそれがあります。



本体内部に水が入り込み、火災・感電・ショートの原因となります。

USBコードを傷つけないでください。



加工したり、引っ張ったり、上に物をせると破損して、火災・感電の原因となります。



火災・感電の原因となります。

浴室などの湿度の高い場所での使用や保管をしないでください。



感電やショートのおそれがあります。



火災・感電の原因となります。

本体を火中に投じないでください。



破裂してケガをする可能性があります。



指を巻き込んでのケガや感電やけや、部品を誤飲するおそれがあります。

直射日光が当たる所、60℃以上の所に置かないでください。



リチウムイオン電池の耐熱温度は60℃です。高温になる場所に放置しないでください。

## 安全上のご注意

### ⚠️ 注意

|  |  |
|--|--|
| <p>不安定な場所に設置しないでください。</p> <p><b>禁止</b> 転倒すると故障の原因となります。かならず安定した平らな面でご使用ください。</p>   | <p>強い衝撃を与えないでください。</p> <p><b>禁止</b> 感電故障・破損によるケガの原因となります。</p>  |
| <p>スプレー（殺虫用、整髪用、清掃用）をかけないでください。</p> <p><b>禁止</b> 故障・発火の原因となります。</p>  | <p>暖房器具などの温風吹き出しの前に置いて使用しないでください。</p> <p><b>禁止</b> 感電故障・破損によるケガの原因となります。</p>   |
| <p>USBコードを抜くときはコードを持たずに、必ずUSBプラグを持って抜いてください。</p> <p><b>強制</b> 感電やショートの原因となります。</p>   | <p>長期間使用しないときは、必ずUSBプラグを抜いてください。</p> <p><b>強制</b> 絶縁劣化による感電・漏電の原因となります。</p>  |
| <p>ガード内や可動部に指や異物を入れないでください。</p> <p><b>禁止</b> ケガや故障の原因となります。特に小さなお子様には十分にご注意ください。</p>   | <p>アロマオイルの使用に関して</p> <p><b>禁止</b> アロマオイルは指定のアロマパッド以外の部分には絶対に使用しないでください。破損や変色の原因となります。また、固着の原因となりますので余分なアロマオイルは拭きとってください。</p> |
| <p>障害物の周囲には設置しないでください。</p> <p><b>禁止</b> カーテンや植木等が吸込口に巻き込まれたり、吹き出し口や吸込み口がふさがると加熱して故障や火災の原因となります。また、卓上などに置いて使用する場合は落下しないように固定してください。</p> | <p>顔から30cm以上離してご使用ください。</p> <p><b>強制</b> 髪などが巻き込まれ、ケガをするおそれがあります。</p>  |

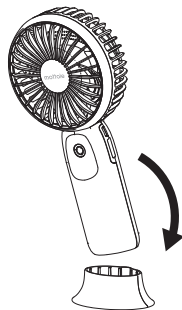
## 操作方法

1. 付属のUSBコードを使いパソコンやアダプターなどから充電してください。充電中はバッテリー残量LEDが点滅し、充電が完了すると点灯に変わります。

※ 付属のUSBコードを使用してください。アダプターは2A以上のものを使用してください。2A以下のものを使用すると風量調節が正しく動作しない場合がございます。

※ 作動させながら充電をすると、満充電までの時間が長くなります。バッテリー充放電回数300回でバッテリー容量80%となります。(使用方法や保管状態により異なります)

2. 電源/風量切替スイッチを**ダブルクリック**するとリズム風で作動します。電源/風量切替スイッチでリズム風→弱→中→強→電源OFFに切り替わります(稼働中に長押しでも電源はOFFになります)。



#### 持ち歩いて使用する場合

必要に応じてストラップを使用し、グリップを握って使用してください。

#### 置き型で使用する場合

本体をスタンドに差し込み、固定します。

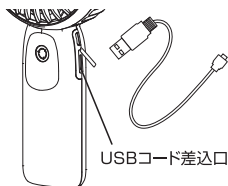
## 充電方法

### 他電子機器充電時(アウトプット)

- ①USB端子を本体のUSBコード差込口に差し込んでください。
- ②充電する電子機器にマイクロUSB端子を差し込むと、バッテリー残量LEDが点滅し、充電が開始されます。
- ③充電が無くなるとバッテリー残量LEDが消灯します。他電子機器充電時はファンはご使用いただけません。

### △ 注意

使用する電子機器の端子や電圧をご確認のうえご使用ください。



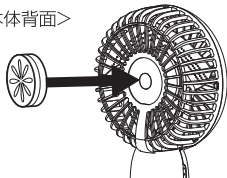
### アロマオイルをご使用の場合

- 1.アロマトレーのカバーを開きます。
- 2.アロマパッドに5~6滴アロマオイルを垂らします。



- 3.背面の磁石部分にトレーをセットし、電源を入れて香りを楽しみます。

<本体背面>



## 困ったときは

修理・サービスを依頼される前に、下の表に従って点検してください。

| 症状     | 考えられる原因                               | 対処方法                                     |
|--------|---------------------------------------|--|
| 作動しない  | ・充電ができていませんか？<br>・スイッチをダブルクリックしていますか？ | ・充電してください。<br>・本品はスイッチを素早く2回押さないと作動しません。 |
| ガタガタする | 設置場所の表面に凹凸などありませんか？                   | 設置場所を変更していただくか、本体と設置面の間に板などをしいてください。     |

## アフターサービス

商品の品質には万全を期しておりますが、万一お届け時に商品が破損・汚損していた場合やご注文と異なる商品がお手元に届きました場合は、在庫確認後に至急新しい商品とお取替えさせていただきます。

お手数ですが商品到着後「1週間以内」にご連絡をいただけるようお願い致します。その他ご不明点がございましたら弊社カスタマーサポートセンターへお問い合わせいただくか、mottole販売サイトのご利用ガイドをご覧ください。

▶

## カスタマーサポートセンター

### TEL

▶ 0570-080856

受付時間 10:00~16:00  
(土日祝、弊社休業日を除く)

※時間帯により、電話が集中し、つながりにくい場合がございます。予めご了承ください。

※電話番号をお確かめのうえ、おかけ間違いのないようにおかけください。

※電話番号・受付時間などについては、変更になる場合がございます。

### MAIL

info-m@mottole.jp

ご返信は受付時間内での対応となります。予めご了承ください。

ご購入後のお問い合わせにつきましては、以下の項目をご確認のうえお問い合わせください。

■ 品番 ■ 品名 ■ お買い上げ日 ■ お買い上げ店名 ■ お問い合わせ内容

株式会社 阪和 カスタマーサポートセンター

〒550-0015 大阪市西区南堀江1-12-19 四ツ橋スタービル8F