

仕様

品番	MTL-F016
電源	DC5V 1A（動作時）、DC5V 0.7A（充電時）
消費電力	5W
充電電池	リチウムイオン電池 3.7V、4000mAh
充電時間（約）	8時間
電源コード（約）	USBコード：750mm
羽根径（約）	3.2inch（約8cm）
羽根枚数	5枚
風向調節（約）	左右合計：約80°（自動）、上下合計：約120°（手動）
風量調節	3段階（弱/中/強）
加湿能力（約）	40ml/h ±15ml
タンク容量（約）	180ml
連続使用可能時間（約）	6時間（弱）～3.5時間（強）
オートオフ（約）	8時間 <small>※USB併用時、オートオフ時間を超えて使用する場合は自動的に停止します。</small>
セット内容	本体(吸引軸2本装着済、リチウムイオン電池内蔵)、交換用吸引軸×10、トレー、USBコード、取扱説明書

※製品の仕様や詳細は改良の為、予告なく変更される場合があります。

暮らし、イロドル



Life on Products



取扱説明書

MTL-F016

冷風扇

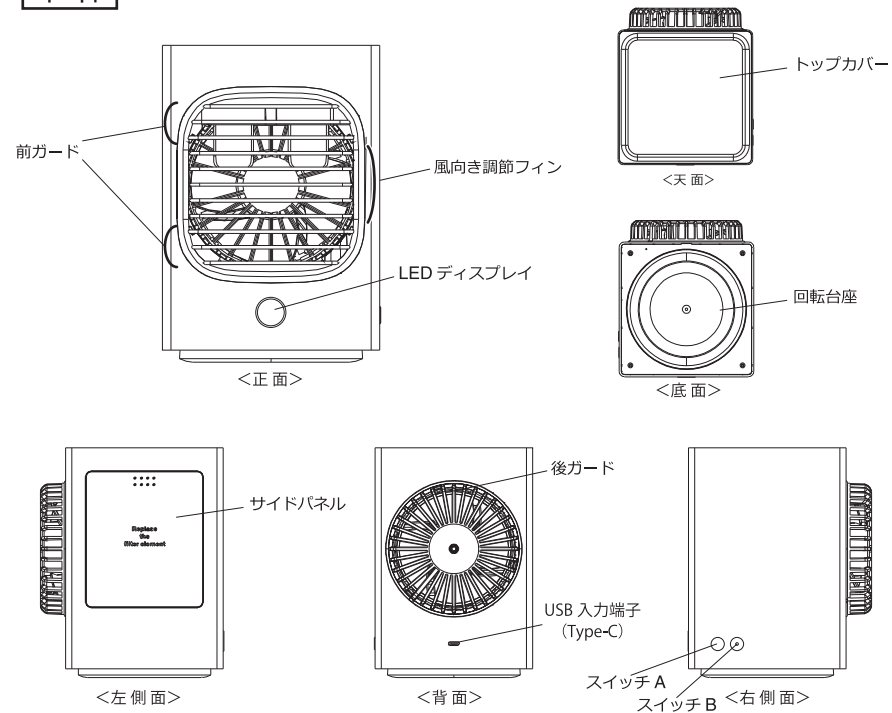
この度は、弊社の製品をお買い上げいただきまして、誠にありがとうございます。
お使いになる前に必ずこの「取扱説明書」をよくお読みのうえ、正しくお使いください。
お読みになった後は、大切に保管してください。

もくじ

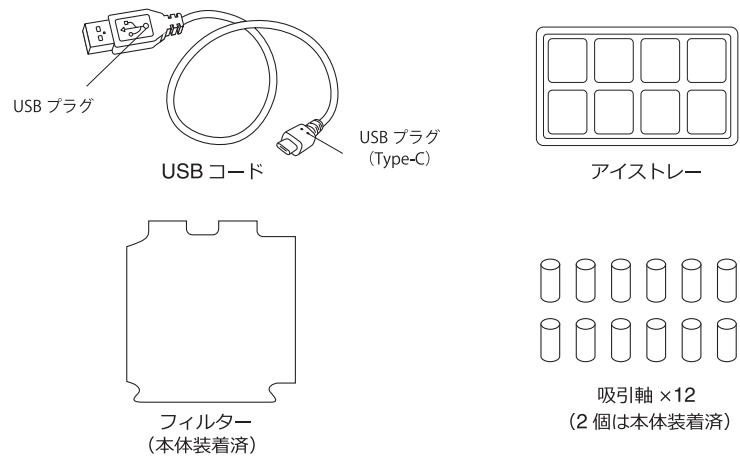
はじめに	もくじ 各部名称 安全上のご注意	1ページ 2ページ 3～5ページ
使い方・お手入れ	ご使用方法 お手入れ方法	6～7ページ 8ページ
困ったときは	故障かな？ アフターサービス カスタマーサポートセンター 仕様 裏表紙	9ページ 10ページ 10ページ 裏表紙

各部名称

本体



付属品



安全上のご注意

必ずお守りください

本製品は家庭用です。



Li-ion

警告

リチウムイオン電池内蔵

- 絶対に分解して電池を取り出さないでください。
- 廃棄の際は分解せず専用の回収ボックスに捨ててください。

ご使用前に「安全上のご注意」「取扱上のご注意」をよくお読みの上、必ずお守りください。

※ここに示した項目は、本製品を安全に正しくお使いいただき、お使いになる人や他の人々へ危害や財産への損害を未然に防止するためのものです。また、危害や損害の大きさと切迫の程度を明示するために、誤った取り扱いをすると生じることが想定される内容を、「警告」「注意」の2つに区分しています。いずれも安全に関する重要な内容ですので、必ず守ってください。

警告 誤った取り扱いをすると、人が死亡または重傷を負う可能性が想定される内容を示しています。

注意 誤った取り扱いをすると、人が障害を負ったり物的障害の発生が想定される内容を示しています。

絵表示の例 このような表示は「禁止」を示します。 このような表示は「強制」を示します。

※お読みになったあとは、お使いになる方がいつでも見られるところに必ず保管してください。

警告

修理技術者以外の方は、絶対に分解したり、改造・修理を行なわないでください。

発火したり、異常動作してケガをするおそれがあります。

改造禁止

本体を水につけたり、水をかけたりしないでください。

本体内部に水が入り込み、火災・感電・ショートの原因となります。

禁止

USBコードを傷つけないでください。

加工したり、引っ張ったり、上に物をのせると破損して、火災・感電の原因となります。

禁止

電源は付属のUSBコードをご使用ください。

火災・感電の原因となります。

強制

警告

浴室などの湿度の高い場所での使用や保管をしないでください。



感電やショートのおそれがあります。

強制

濡れた手でUSBコードを抜き差ししないでください。



火災・感電の原因となります。

禁止

本体を火中に投げないでください。



破裂してケガをする可能性があります。

強制

幼児の手の届くところでのご使用はおやめください。



指を巻き込んでのケガ・感電・やけどや、部品を誤飲するおそれがあります。

禁止

直射日光が当たる所、60℃以上の所に置かないでください。



リチウムイオン電池の耐熱温度は60℃です。高温になる場所に放置しないでください。

禁止

本体に強い衝撃を加えないでください。



高所からの落下など強い衝撃を与えたり、投げつけたりしないでください。リチウムイオン電池が変形したり、リチウムイオン電池に組み込まれている保護機構が壊れ、発熱、破裂、発火の原因となります。

禁止

熱がこもる場所での充電はしないでください。



充電中は毛布などで覆わないでください。電池が異常にあたためられ発熱、発火の原因になり、毛布などが燃えるおそれがあります。

禁止

高温になる場所での充電はしないでください。



ストーブのそば、炎天下の自動車の車内など高温になる場所で充電しないでください。液もれ、発熱、破裂、発火の原因となります。

禁止

電池が液もれしたら火気から遠ざけてください。



リチウムイオン電池が液もれしたり、異臭がする時には、直ちに火気より遠ざけてください。もれた電解液に引火し、破裂、発火の原因となります。

強制

異常に気づいたら使用を中止してください。



異臭、発熱、変色、変形、その他今までと異なることに気づいた時は、ただちに使用を中止してください。そのまま使い続けると電池が発熱、破裂、発火の原因となります。

強制

USBプラグは、ホコリや汚れが付着していないか確認し、根元まで確実に差し込んでください。



ホコリや汚れが付着したり、ガタつきで接続が不完全な場合は異常に発熱し、電源プラグが溶けたり変形して感電や火災の原因となります。

強制

定期的にUSBプラグのホコリを掃除してください。



ホコリがたまとると湿気などで絶縁不良となり、火災の原因となります。

強制

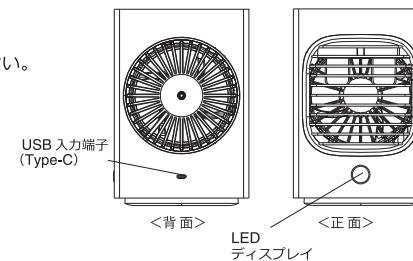
⚠ 注意

<p>不安定な場所に設置しないでください。</p> <p>禁止</p> <p>転倒すると故障の原因となります。必ず安定した平らな面でご使用ください。</p>	<p>USBコードを抜くときはコードを持たずに、必ずUSBプラグを持って抜いてください。</p> <p>強制</p> <p>感電やショートの原因となります。</p>
<p>ガード内や可動部に指や異物を入れないでください。</p> <p>禁止</p> <p>ケガや故障の原因となります。特に小さなお子様には十分にご注意ください。</p>	<p>使用時間が極端に短くなったときは使用しないでください。</p> <p>禁止</p> <p>リチウムイオン電池には寿命があります。機器の使用時間が短くなったときは、分解して取り出さず回収ボックスに捨ててください。</p>
<p>USBコードを傷つけたり、破損、加工したり無理に曲げたり、引っ張ったりしないでください。</p> <p>禁止</p> <p>USBコードが異常に発熱し溶けたり変形して感電・ショート・発火の原因となります。</p>	<p>USBコードが傷んだり、USBコードの差し込みがゆるいときは使用しないでください。</p> <p>禁止</p> <p>USBコードが異常に発熱し溶けたり変形して感電・ショート・発火の原因となります。</p>
<p>長期間使用しないときは必ずUSBコードを抜いてください。</p> <p>禁止</p> <p>絶縁劣化による感電・漏電の原因となります。</p>	<p>ペットなどの動物を近づけないでください。</p> <p>禁止</p> <p>USBコードを噛んだり、排泄物などがかり漏電・感電や故障、火災の原因となります。</p>
<p>障害物の周囲や不安定な場所には設置しないでください。</p> <p>禁止</p> <p>カーテンや植木等が吸込口に巻き込まれたり、吹き出し口や吸込み口がふさがると加熱して故障や火災の原因となります。また、卓上などに置いて使用する場合は落下しないように固定してください。</p>	<p>設置場所に関して</p> <p>強制</p> <p>クッションフロアなどビニール素材を使用した床面に設置しますと、まれに床が変色する場合がございます。(ゴム汚染)このような現象を防ぐためにビニール素材の床に設置する場合は板などを敷いてください。</p>
<p>スプレー(殺虫用 整髪用 清掃用など)をかけないでください。</p> <p>禁止</p> <p>故障・発火の原因となります。</p>	<p>暖房器具などの温風吹き出し口の前に置いて使用しないでください。</p> <p>禁止</p> <p>故障・発火の原因となります。</p>
<p>USB接続式ACアダプターを使用して充電する場合は定格出力が1A以上のUSB接続式ACアダプターをご使用ください。</p> <p>強制</p> <p>ケガや故障の原因となります。特に小さなお子様には十分にご注意ください。</p>	<p>液もれした場合など、専用の回収ボックスに捨てられないときは、各自治体の指示に従って廃棄してください。</p> <p>強制</p>

ご使用方法

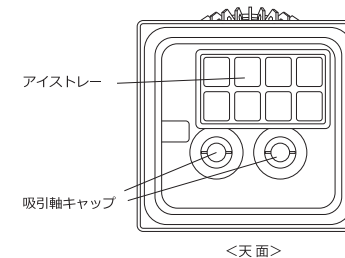
本体を充電する

付属の USB コードを USB 入力端子に接続して充電してください。充電中は LED ディスプレイに 00 と表示され点滅します。充電が完了すると点灯が変わります。
 ※パソコンなどの機器から充電する時は機器の仕様をご確認のうえ、付属の USB コードをご使用ください。



ミストの水を給水する

1. アイストレーに水を入れて冷凍庫で凍らせてください。
2. トップカバーを開けて吸引軸キャップを外し、吸引軸を 2 本装着してください。
(購入時は予め装着済みです。)
3. 水道水を上からゆっくり注いでトップカバーを締めてください。
(水は内溝の高さ以上入れないでください)



操作説明

スイッチ A

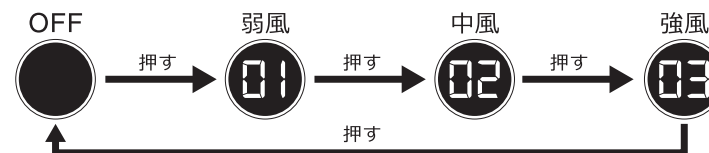
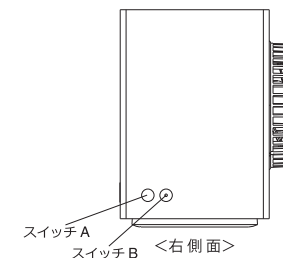
風量の調節、青ライトの ON/OFF、ミストの ON/OFF に使用します。

【風量調節】

1. スイッチ A を押すと、LED ディスプレイに 01 と表示され、ファン (弱風)、ミスト、青ライトが同時稼働します。
2. LED ディスプレイが 01 と表示中に押すと 02 になり、ファンの風量が中風になります。
3. LED ディスプレイが 02 と表示中に押すと 03 になり、ファンの風量が強風になります。
4. LED ディスプレイが 03 と表示中に押すと LED ディスプレイの数字は消えて、ファン、青ライト、ミストが停止します。

LED ディスプレイが 01、02、03 の状態でスイッチ A を長押しすると、風量は変わらずにミストと青ライトが停止します。もう一度長押しするとミストと青ライトが再稼働します。

※ミストは稼働 20 分後以降は間欠運転に変わります。
 ※稼働後 1.5 分で青ライトは停止します。



ご使用方法

スイッチ B

首振りの ON/OFF、白ライトの ON/OFF に使用します。

首振り機能

LED ディスプレイが 01、02、03 の状態でスイッチ B を押すと首振りを開始します。

もう一度押すと首振りを停止します。

白ライト

ファンが停止時、稼働時間わず、スイッチ B を長押しすると白ライトが点灯します。

もう一度長押しすると消灯します。

青ライトが点灯中は青ライトが消灯され白に変わります。

ファンとミストのみの稼働

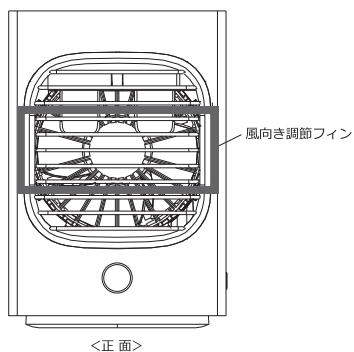
ファン、ミスト、青ライトが稼働中の状態でスイッチ B を長押しライトを白に変えて、もう一度長押しするとライトが消灯し、ファンとミストのみが稼働します

風向きの調節

図にあります 5 枚の風向き調節フィン は手動で上下に動きます。

好みの位置に動かして風向きを調節してください。

※ミストにより風向き調節フィンに水滴が付く場合がございます。



お手入れ方法

- ・必ず電源を切り本体からUSBコードを抜いて行なってください。
- ・お手入れの前に電源から切り離して動作させ、本機を完全に放電させてください。

1. トップカバーを外し、残った水を排水してください。
※排水するときは本体内部に水が入らないよう、本体左側面のサイドパネル側から排水してください。
2. 吸引軸キャップを外し、吸引軸を取り出して水気を切ってから乾燥させてください。
吸引軸は消耗品です。傷んだ吸引軸は廃棄し、新しいものをご使用ください。
3. 本体左側面のサイドパネルの上部を押して取り外して、底に敷いてあるフィルターを取り出して水気を切ってから乾燥させてください。
4. 取り外したトップカバー、サイドパネルを水道水で洗ってください。
5. 本体は乾いたやわらかい布で拭いてください。
汚れがひどいときは水または中性洗剤をしみこませたやわらかい布をよく絞ってから本体を拭き取ります。その後、から拭きしてください



- ・ベンジンやシンナーは絶対に使用しないでください。
- ・長期間使用しない時は、満充電にして直射日光のあたらない所に保管してください。

故障かな？

修理・サービスを依頼される前に、下の表に従って点検してください。

症 状	考えられる原因	対処方法
作動しない	・充電が切れていませんか？ ・スイッチがOFFになっていませんか？	・充電してください。 ・本体右側面のスイッチをONにしてください。
ガタガタする	・設置場所の表面に凹凸などありませんか？	設置場所を変更していただくか、本体と設置面の間に板などを敷いてください。

上記のことをお調べいただき、それでも不具合がある場合は使用を中止し、お買い上げ店又は、弊社サポートセンター（10ページ）までご連絡ください。

アフターサービス

商品の品質には万全を期しておりますが、万一お届け時に商品が破損・汚損していた場合やご注文と異なる商品がお手元に届きました場合は、在庫確認後に至急新しい商品とお取替えさせていただきます。

お手数ですが商品到着後「1週間以内」にご連絡をいただけるようお願い致します。補修用性能部品の生産終了後の保有期間は2年です。

その他ご不明点がございましたら下記お問い合わせフォームよりお問い合わせいただくか、mottole販売サイトのご利用ガイドをご覧ください。

消耗品・部品のご注文

オフィシャルサイトにて消耗品及び部品のご注文を承っております。



▶ mottole.jp/c/0000000143

※オフィシャルサイトにてお取扱いの無い消耗品及び部品に関しましては、メールにてお問い合わせください。

お問い合わせ

メールにてお問い合わせを24時間受け付けております。16時以降のご連絡に関しましては、翌営業日中にお返事をさせていただきます。



下記のお問い合わせフォームよりお問い合わせをお願い致します。

▶ mottole.jp/f/contact

ご購入後のお問い合わせにつきましては、以下の項目をご確認のうえお問い合わせください。

■品番 ■色 ■お買い上げ日 ■お買い上げ店名 ■お問い合わせ内容

ライフオンプロダクツ株式会社

<mottole カスタマーサポートセンター>

〒550-0015 大阪府大阪市西区南堀江1-12-19 四ッ橋スタービル8F