

## 仕様

|         |                              |
|---------|------------------------------|
| 品番      | MTL-F020                     |
| 電源      | DC5V 1.9A                    |
| 充電電池    | リチウムイオン電池                    |
| 充電時間（約） | 3時間                          |
| セット内容   | 本体（リチウムイオン電池内蔵）、USBコード、取扱説明書 |

※製品の仕様や詳細は改良の為、予告なく変更される場合があります。



SIAAマークはISO22196法により評価された結果に基づき、抗菌製品技術協議会ガイドラインで品質管理・情報公開された製品に表示されています。

暮らし、イロドル



Life on Products



## 取扱説明書

MTL-F020

### ハンズフリー ネックファン

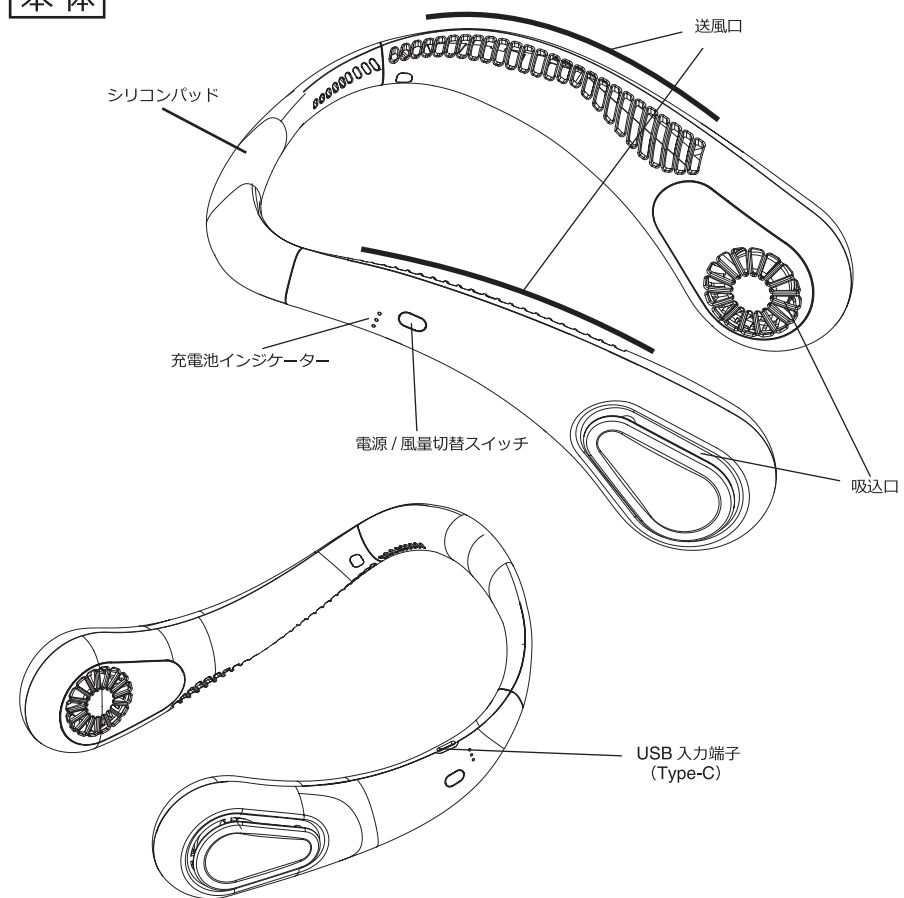
この度は、弊社の製品をお買い上げいただきまして、誠にありがとうございます。  
お使いになる前に必ずこの「取扱説明書」をよくお読みのうえ、正しくお使いください。  
お読みになった後は、大切に保管してください。

## もくじ

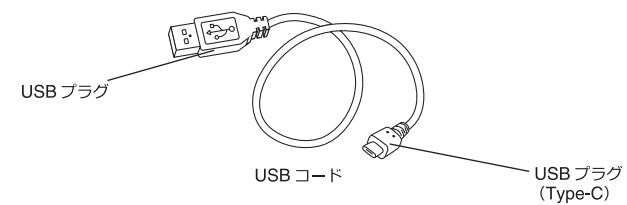
|          |  |                                       |
|----------|--|---------------------------------------|
| はじめに     | もくじ<br>各部名称<br>安全上のご注意                           | 1ページ<br>2ページ<br>3~5ページ                |
| 使い方・お手入れ | ご使用方法<br>日常の点検・お手入れ                              | 6ページ<br>7ページ                          |
| 困ったときは   | 故障かな？<br>MEMO<br>アフターサービス<br>カスタマーサポートセンター<br>仕様 | 8ページ<br>9ページ<br>10ページ<br>10ページ<br>裏表紙 |

## 各部名称

### 本体



### 付属品



# 安全上のご注意

必ずお守りください

本製品は家庭用です。



Li-ion

## 警告

### リチウムイオン電池内蔵

- 絶対に分解して電池を取り出さないでください。
- 廃棄の際は分解せず専用の回収ボックスに捨ててください。

本製品を安全にご使用していただくため、ご使用前に本書を必ずよくお読みになり、十分にご理解していただいたうえで、ご使用を開始してください。本製品は家庭用です。

|           |   |
|-----------|---|
| <b>警告</b> | この表示を無視して誤った取り扱いをすると、人が死亡または重傷を負う可能性が想定される内容を示しています。  |
| <b>注意</b> | この表示を無視して誤った取り扱いをすると、人が傷害を負ったり物的損害の発生が想定される内容を示しています。 |

#### 絵表示の例

|                  |                  |
|------------------|------------------|
| このような表示は禁止を示します。 | このような表示は強制を示します。 |
|------------------|------------------|

## 警告

|   |  |
|---|--|
| 修理技術者以外の方は、絶対に分解したり、改造・修理を行なわないでください。<br>発火したり、異常動作してケガをするおそれがあります。<br><b>改造禁止</b>  | 本体を水につけたり、水をかけたりしないでください。<br>本体内部に水が入り込み、火災・感電・ショートの原因となります。<br><b>禁止</b>  |
| USBコードを傷つけないでください。<br>加工したり、引っ張ったり、上に物をのせると破損して、火災・感電の原因となります。<br><b>禁止</b>   | 電源は付属のUSBコードをご使用ください。<br>火災・感電の原因となります。<br><b>強制</b>   |
| USBプラグは、ホコリや汚れが付着していないか確認し、根元まで確実に差し込んでください。<br>ホコリや汚れが付着したり、ガタつきで接続が不完全な場合は異常に発熱し、USBプラグが溶けたり変形して感電や火災の原因となります。<br><b>強制</b> | USB接続式ACアダプターを使用して充電する場合は定格出力が1A以上のACアダプターをご使用ください。<br>製品の定格容量以下のUSB接続式ACアダプターをご使用されるとUSB接続式ACアダプターの故障の原因となります。<br><b>強制</b> |

# 安全上のご注意

## 警告

|  |   |
|--|---|
| 幼児の手の届くところでの使用はおやめください。<br>指を巻き込んでのケガ・感電・やけどや、部品を誤飲するおそれがあります。<br><b>禁止</b>  | 高温になる場所での充電はしないでください。<br>ストープのそば、炎天下の自動車の車内など高温になる場所で充電しないでください。液もれ、発熱、破裂、発火の原因になります。<br><b>禁止</b>                  |
| 濡れた手でUSBプラグを抜き差ししないでください。<br>感電してケガをするおそれがあります。<br><b>ぬれ手禁止</b>  | 浴室など湿度の高い場所での使用や保管をしないでください。<br>感電やショートのおそれがあります。<br><b>禁止</b>  |
| 定期的にUSBプラグのホコリを掃除してください。<br>ホコリがたまると湿気などで絶縁不良となり、火災の原因となります。<br><b>強制</b>  | お手入れは必ずUSBプラグを抜いてから行ってください。<br>感電やケガをするおそれがあります。<br><b>プラグを抜く</b>   |
| 本体に強い衝撃を加えないでください。<br>高所からの落下など強い衝撃を与えたり、投げつけたりしないでください。リチウムイオン電池が変形したり、リチウムイオン電池に組み込まれている保護機構が壊れ、発熱、破裂、発火の原因となります。<br><b>禁止</b> | 異常に気づいたら使用を中止してください。<br>異臭、発熱、変色、変形、その他今までと異なることに気づいた時は、ただちに使用を中止してください。そのまま使い続けると電池が発熱、破裂、発火の原因となります。<br><b>強制</b> |
| 熱がこもる場所での充電はしないでください。<br>充電中は毛布などで覆わないでください。電池が異常にあたためられ発熱、発火の原因になり、毛布などが燃えるおそれがあります。<br><b>禁止</b>                               | 液もれしたら火気から遠ざけてください。<br>リチウムイオン電池が液もれしたり、異臭がする時には、直ちに火気より遠ざけてください。もれた電解液に引火し、破裂、発火の原因となります。<br><b>強制</b>             |

## 安全上のご注意

### ⚠ 注意

吸気口や排気口から指や異物を入れないでください。



禁止

ケガや故障の原因になります。特に小さなお子様には十分にご注意ください。

USBプラグを抜くときは、コードを持たずに必ず先端のプラグを持って抜いてください。



強制

感電やショートの原因になります。

使用時間が極端に短くなったときは使用しないでください。



禁止

リチウムイオン電池には寿命があります。機器の使用時間が短くなったときは、分解して取り出さず回収ボックスに捨ててください。

スプレー（殺虫用・整髪用・清掃用など）をかけないでください。



禁止

破裂してケガをする可能性があります。

長時間使用しない時は、必ずUSBプラグを抜いてください。



禁止

絶縁劣化による感電・漏電の原因となります。

USBコードを傷つけたり、破損、加工したり無理に曲げたり、引っ張ったりしないでください。



禁止

USBコードの破損の原因となります。傷んだまま使用すると火災・感電の原因となります。

本体を火中に投げないでください。



禁止

破裂してケガをする可能性があります。



強制

液もれした場合など、専用の回収ボックスに捨てられないときは、各自治体の指示に従って廃棄してください。

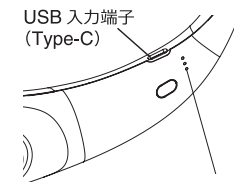
## ご使用方法

### 1. 本体を充電する

付属のUSBコードをUSB入力端子に接続して充電してください。充電中は充電電池インジケータが白色に点滅します。

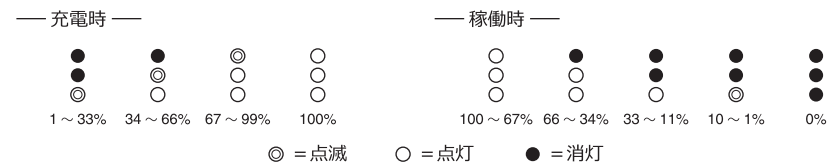
充電が完了すると点灯に変わります。

※パソコンのUSB電源では負荷がかかりすぎるので充電しないでください。



充電電池インジケータ

<充電電池インジケータの表示>

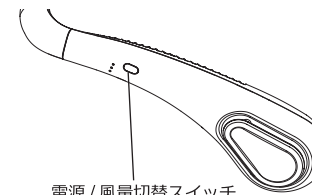


注意

USB差込口 (Type-C) が破損しないように、USBコードはまっすぐに差し込んでください

### 2. 首にかける

電源 / 風量切替スイッチが右側にくるように首に本体をかけます。



電源 / 風量切替スイッチ



注意

- ・髪の毛を巻き込むおそれがありますので、脱着時には必ず電源がOFFの状態で行なってください。
- ・長い髪の方は髪を束ねてご使用ください。

### 3. ファンを稼働する

電源 / 風量切替スイッチをダブルクリックすると、弱の風量で稼働します。

もう1回クリックすると風量が強になります。

風量が強の時クリックすると電源がOFFになります。

#### スイッチ操作による動作



注意

首に接触する部分が熱くなったら、電源を切って使用を中止してください。

## 日常の点検・お手入れ



**注意**

- ・ベンジンやシンナーは絶対に使用しないでください。
- ・必ず電源を切ってから分解・お手入れを行なってください。
- ・お手入れの前に電源から切り離して動作させ、本機を完全に放電させてください。

### お手入れ方法

- ・水で濡らしたやわらかい布を固く絞って汚れを拭き取り、から拭きしてください。

## 故障かな？

| 症状     | 調べるところ  | 対処方法  |
|--------|---|---|
| 作動しない  | <ul style="list-style-type: none"><li>・充電が切れていませんか？</li><li>・電源／風量切り替えスイッチをダブルクリックしていますか？</li><li>・USBコードはしっかり差さっていますか？</li></ul> | <ul style="list-style-type: none"><li>・充電してください。</li><li>・スイッチを素早く2回押ししてください。</li><li>・USBコードをしっかりと差し込んでください。</li></ul> |
| 充電できない | <ul style="list-style-type: none"><li>・作動させていませんか？</li></ul>  | <ul style="list-style-type: none"><li>・作動中は充電できません。</li></ul>   |

上記のことをお調べいただき、それでも不具合がある場合は使用を中止し、お買い上げ店又は、弊社サポートセンター（10ページ）までご連絡ください。

## MEMO

## アフターサービス

商品の品質には万全を期しておりますが、万一お届け時に商品が破損・汚損していた場合やご注文と異なる商品がお手元に届きました場合は、在庫確認後に至急新しい商品とお取替えさせていただきます。

お手数ですが商品到着後「1週間以内」にご連絡をいただけるようお願い致します。補修用性能部品の生産終了後の保有期間は2年です。

その他ご不明点がございましたら下記お問い合わせフォームよりお問い合わせいただくか、mottole販売サイトのご利用ガイドをご覧ください。

### 消耗品・部品のご注文

オフィシャルサイトにて消耗品及び部品のご注文を承っております。

▶ [mottole.jp/c/0000000143](https://mottole.jp/c/0000000143)



※オフィシャルサイトにてお取扱いの無い消耗品及び部品に関しましては、メールにてお問い合わせください。

### お問い合わせ

メールにてお問い合わせを24時間受け付けております。16時以降のご連絡に関しましては、翌営業日中にお返事をさせていただきます。

下記のお問い合わせフォームよりお問い合わせをお願い致します。

▶ [mottole.jp/f/contact](https://mottole.jp/f/contact)



ご購入後のお問い合わせにつきましては、以下の項目をご確認のうえお問い合わせください。

■品番 ■色 ■お買い上げ日 ■お買い上げ店名 ■お問い合わせ内容

ライフオンプロダクツ株式会社

<mottole カスタマーサポートセンター>

〒550-0015 大阪府大阪市西区南堀江1-12-19 四ッ橋スタービル8F