

仕様

品番	MTL-F025
電源	DC5V 0.5A
消費電力	2.5W
羽根径(約)	6.4cm
羽根枚数	7枚
充電電池	リチウムイオンポリマー電池 3.7V、1000mAh
充電時間(約)	4時間
電源コード(約)	USBコード:750mm
風向調節(約)	左右合計:360°(手動)※クリップ使用時、上下合計:180°(手動)
風量調節	3段階(弱/中/強)
満充電時の合計使用可能時間(約)	6.5時間(弱)~1.5時間(強)
挟める厚さ	最大2cm
クリップの奥行き(約)	2.2cm
本体寸法(約)	80×30×145mm
本体折りたたみ寸法(約)	80×80×55mm
本体重量(約)	80g
セット内容	本体、ネックストラップ、クリップ、USBコード、取扱説明書

※製品の仕様や詳細は改良の為、予告なく変更される場合があります。



SIAAマークはISO22196法により評価された結果に基づき、抗菌製品技術協議会ガイドラインで品質管理・情報公開された製品に表示されています。

暮らし、イロドル



Life on Products



MTL-F025 取扱説明書

ハンズフリー 4wayミニファン



この度は、本製品をお買い上げいただきまして、誠にありがとうございます。
お使いになる前に必ずこの「取扱説明書」をよくお読みのうえ、正しくお使いください。
お読みになった後は、大切に保管してください。

警告



Li-ion

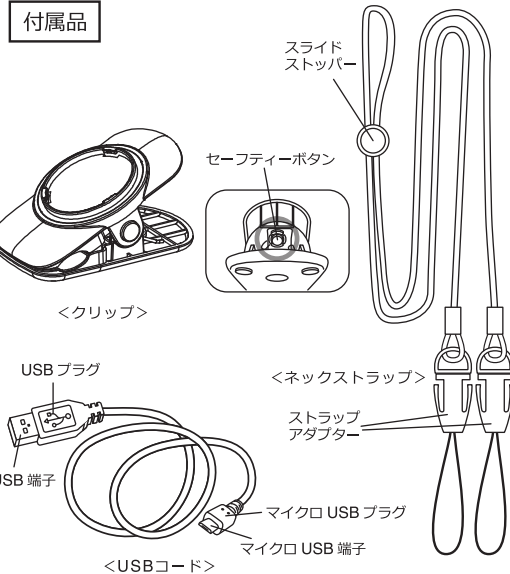
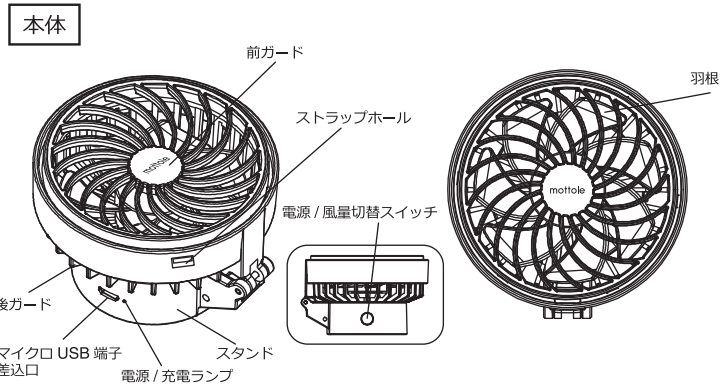
リチウムイオンポリマー電池内蔵

- 絶対に分解して電池を取り出さないでください。
- 廃棄の際は分解せず、各自治体の指示に従って廃棄してください。
- 炎天下や夏場の車内など、高温になる場所に放置しないでください。

もくじ

はじめに	もくじ	1ページ
	各部名称	2ページ
	安全上のご注意	3～5ページ
使い方	ご使用方法	6～8ページ
	日常の点検・お手入れ	9ページ
	保管のしかた	9ページ
困ったときは	故障かな？	9ページ
	アフターサービス	10ページ
	仕様	裏表紙

各部名称



安全上のご注意



Li-ion

警告

リチウムイオンポリマー電池内蔵

- 絶対に分解して電池を取り出さないでください。
- 廃棄の際は分解せず、各自治体の指示に従って廃棄してください。
- 炎天下や夏場の車内など、高温になる場所に放置しないでください。

本製品を安全にご使用していただくため、ご使用前に本項目 [安全上のご注意] を必ずよくお読みになり、十分にご理解していただいたうえで、ご使用を開始してください。本製品は家庭用です。

警告	この表示を無視して誤った取り扱いをすると、人が死亡または重傷を負う可能性が想定される内容を示しています。
注意	この表示を無視して誤った取り扱いをすると、人が傷害を負ったり物的損害の発生が想定される内容を示しています。
絵表示の例	このような表示は禁止を示します。 このような表示は強制を示します。

警告

修理技術者以外の方は、絶対に分解したり、改造・修理を行ったりしないでください。 発火したり、異常動作したりして怪我をするおそれがあります。 改造禁止	浴室など温度の高い場所での使用や保管をしないでください。 感電やショートのおそれがあります。 禁止
USBコードを傷つけないでください。 加工したり、引っ張ったり、上に物をのせたりすると破損して、火災・感電の原因となります。 禁止	電源は付属のUSBコードをご使用ください。 火災・感電の原因となります。 強制
本体を水につけたり、水をかけたりしないでください。 本体内部に水が入り込み、火災・感電・ショートの原因となります。 禁止	幼児の手の届くところでの使用はおやめください。 指を巻き込んだりして怪我・感電、やけどや、部品を誤飲するおそれがあります。 禁止
本体を火中に投じしないでください。 破裂して怪我をするおそれがあります。 禁止	濡れた手でUSBコードを抜き差ししないでください。 感電して怪我をするおそれがあります。 禁止
高温になる場所での充電はしないでください。 ストープのそば、炎天下の自動車の車内など高温になる場所で充電しないでください。液漏れ、発熱、破裂、発火の原因となります。 禁止	熱がこもる場所での充電はしないでください。 充電中は毛布などで覆わないでください。電池が異常にあたためられ発熱、発火の原因となり、毛布などが燃えるおそれがあります。 禁止

安全上のご注意

警告

本体に強い衝撃を加えないでください。 高所からの落下など強い衝撃を与えたり、投げつけたりしないでください。内蔵電池が変形したり、内蔵電池に組み込まれている保護機構が壊れたりして、発熱、破裂、発火の原因となります。 禁止	異常に気づいたら使用を中止してください。 異臭、発熱、変色、変形、その他今までと異なることに気づいた時は、ただちに使用を中止してください。そのまま使い続けると電池が発熱、破裂、発火するおそれがあります。 強制
USBプラグは、ホコリや汚れが付着していないか確認し、根元まで確実に差し込んでください。 ホコリや汚れの付着または、ガタつきで接続が不完全な場合は異常に発熱し、USBプラグが溶けたり変形したりして感電や火災の原因となります。 強制	直射日光が当たる場所、60℃以上の場所に置かないでください。 リチウムイオンポリマー電池の耐熱温度は60℃です。高温になる場所に放置しないでください。電池の寿命が極端に短くなり、故障の原因となります。 禁止
定期的にUSBプラグのホコリを掃除してください。 ホコリがたまるとう温気などで絶縁不良となり、火災の原因となります。 強制	電池が液漏れしたら火気から遠ざけてください。 内蔵電池が液漏れしたり、異臭がしたりする時には、直ちに火気より遠ざけてください。漏れた電解液に引火し、破裂、発火の原因となります。 強制
USBコードを傷つれたり、破損、加工したり無理に曲げたり、引っ張ったりしないでください。 USBコードが異常に発熱し溶けたり変形したりして感電・ショート・発火の原因となります。 禁止	USBコードが傷んでいる、またはUSBコードの差し込みがゆるいときは使用しないでください。 USBコードが異常に発熱し溶けたり変形したりして感電・ショート・発火の原因となります。 禁止
USBコードを抜くときはコードを持たずに、必ずUSBプラグを持って抜いてください。 感電やショートの原因となります。 強制	お手入れは必ずUSBプラグを抜いてから行ってください。 感電や怪我をするおそれがあります。 強制
長期間使用しないときは必ずUSBコードを抜いてください。 絶縁劣化による感電・漏電の原因となります。 強制	暖房器具などの温風吹き出し口の前に置いて使用しないでください。 故障・発火の原因となります。 禁止
本体を稼働させながらの角度調節はしないでください。 感電・故障・破損による怪我の原因となります。 禁止	ペットなどの動物を近づけないでください。 USBコードを噛んだり、排泄物などがかかったりして漏電・感電や故障、火災の原因となります。 禁止
液漏れした場合など、各自治体の指示に従って廃棄してください。漏れた電解液に引火し、破裂、発火の原因となります。 強制	パソコンで充電しないでください。 充電中、動作中に1A以上の電流が流れるため、パソコンの故障の原因となります。 禁止

安全上のご注意

⚠ 注意

<p>障害物の周囲や不安定な場所には設置しないでください。</p> <p> 禁止</p> <p>カーテンや植木等が羽根に巻き込まれたり、前ガードや後ガードがぶさがると過熱して故障や火災の原因となります。また、卓上などに置いて使用する場合は落下しないように置いてください。</p>	<p>顔から約20cm以上離してご使用ください。</p> <p> 強制</p> <p>髪などが巻き込まれ、怪我をするおそれがあります。</p>
<p>作動時間が極端に短くなったときは使用しないでください。</p> <p> 禁止</p> <p>リチウムイオン電池には寿命があります。機器の使用時間が短くなったときは、分解して取り出さず回収ボックスに捨ててください。</p>	<p>設置場所にご注意ください。</p> <p> 強制</p> <p>クッションフロアなどビニール素材を使用した床面に設置しますと、まれに床が変色する場合がございます(ゴム汚染)。このような現象を防ぐためにビニール素材の床に設置する場合は板などを敷いてください。</p>
<p>バッグなどに収納される時は、バッグ内のものが電源スイッチを押してしまわないようにしてください。</p> <p> 強制</p> <p>バッグ内で作動し、羽根の破損や故障の原因となります。</p>	<p>USB接続式ACアダプターを使用して充電する場合は定格出力がDC5V1A以上のACアダプターをご使用ください。</p> <p> 強制</p> <p>充電時に1A以上の電流が流れるため、定格容量がDC5V1A未満のUSB接続式ACアダプターをご使用されるとUSB接続式ACアダプターの故障の原因となります。</p>
<p>ガード内や可動部に指や異物を入れないでください。</p> <p> 禁止</p> <p>怪我や故障の原因となります。特に小さなお子様には十分にご注意ください。</p>	<p>異音がするときや、熱く感じるときは使用を中止し、弊社カスタマーサポートセンターへ連絡してください。</p> <p> 強制</p> <p>怪我や破損の原因となります。</p>
<p>付属のストラップが、ガード内に入らないようご注意ください。</p> <p> 禁止</p> <p>怪我や故障の原因となります。特に小さなお子様には十分にご注意ください。</p>	<p>クリップ使用時はしっかりと固定されているかご確認ください。</p> <p> 強制</p> <p>固定がゆるいままクリップを使用すると落下し、怪我や故障・破損の原因となります。</p>

ご使用方法

選べる 4 通りの使い方

使い方 1 スタンド

本体のスタンドを使い、テーブルに置いてパーソナルなミニファンとしてお使いいただけます。

使い方 2 グリップ

本体のスタンドを握り、コンパクトなハンディファンとしてお使いいただけます。

使い方 3 ハンズフリー

付属のネックストラップを取り付け、首から掛けてハンズフリーファンとしてお使いいただけます。

使い方 4 クリップ

付属のクリップを取り付け、日傘やリュック、棒などに挟んでお使いいただけます。

ご使用方法

【付属パーツの取り付け】

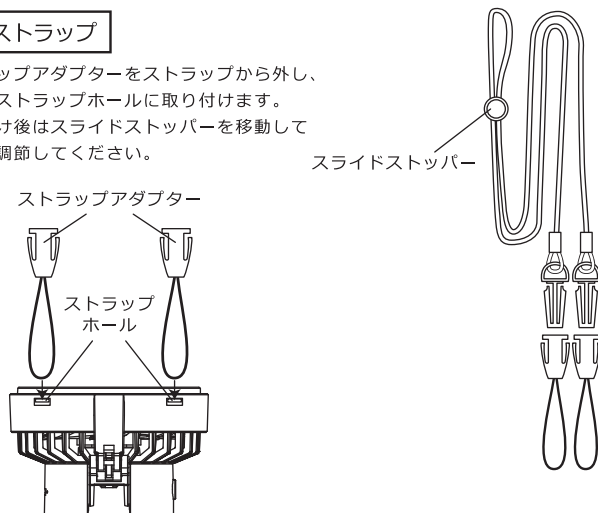
クリップ

クリップに本体を脱着する際は、本体スタンド底面の結合部の凹部とクリップの結合部の凸部の位置を合わせてはめ込み、内側のセーフティーボタンを押しながら、取り付ける時は右に、取りはずす時は左にクリップを回してください。



ネックストラップ

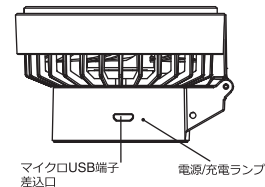
ストラップアダプターをストラップから外し、本体のストラップホールに取り付けます。取り付け後はスライドストッパーを移動して長さを調節してください。



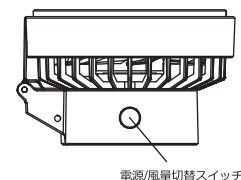
ご使用方法

1. 付属のUSBコードを使いパソコンやUSB接続式ACアダプターなどから充電してください。充電中は電源/充電ランプが赤色に点灯し、充電が完了すると消灯します。ファンは満充電後でも充電しながらでも稼働できます。充電しながら稼働させると電源/充電ランプは赤色と白色に点灯します。

※風量が強い時は充電ができません。
ファンを停止すると充電が開始されます。
バッテリー全放電回数約300回でバッテリー容量80%となります。
(使用方法や保管状態により異なります)



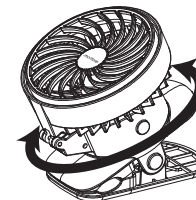
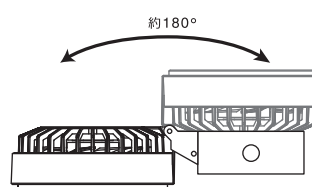
2. 電源/風量切替スイッチをダブルクリックすると弱の風量で稼働し、電源/充電ランプが白色に点灯します。弱で稼働中に電源/風量切替スイッチを押すと、1回押すごとに中⇒強の順番で風量が強くなります。強で稼働中に電源/風量切替スイッチを押すと止まります。



《風向き調節》

本体の風向き調節は手動で上下に約180°調節が可能です。

クリップ使用時は本体のスタンドを回転し、左右に360°調節が可能です。



日常の点検・お手入れ

付属のパーツを取り付けてご使用の際は、必ず完全にパーツが固定されていることをご確認のうえご使用ください。

お手入れ方法

・水で濡らしたやわらかい布を固く絞って汚れを拭き取り、から拭きしてください。



- ・ベンジンやシンナーは絶対に使用しないでください。
- ・必ず電源を切ってからお手入れを行ってください。

保管のしかた

長期間保管する場合は、お手入れした後、陰干ししてよく乾燥させてから、高温多湿の場所を避けて保管してください。

保管中も6か月に一度充電してください。

炎天下や夏場の車内など高温になる場所に放置しないでください。

本製品は60℃未満の場所で保管してください。

ご使用時は45℃未満の環境でご使用ください。

小さなお子さまの手の届くところには保管しないでください。

故障かな？

修理・サービスをご依頼される前に、下の表に従って点検してください。

症状	考えられる原因	対処方法
作動しない	・充電が切れていませんか？ ・電源/風量切替スイッチをダブルクリックしていますか？	・充電してください。 ・本品は電源/風量切替スイッチをダブルクリックしないと作動しません。

上記のことをお調べいただき、それでも不具合がある場合は使用を中止し、お買い上げ店又は、弊社カスタマーサポートセンター(10ページ)までご連絡ください。

アフターサービス

商品の品質には万全を期しておりますが、万一お届け時に商品が破損・汚損している場合やご注文と異なる商品がお手元に届きました場合は、在庫確認後に至急新しい商品とお取替えさせていただきます。

お手数ですが商品到着後「1週間以内」にご連絡をいただけるようお願い致します。補修用性能部品の生産終了後の保有期間は3年です。

その他ご不明点がございましたら下記お問い合わせフォームよりお問い合わせいただくか、mottole販売サイトのご利用ガイドをご覧ください。

お問い合わせ

メールにてお問い合わせを24時間受け付けております。16時以降のご連絡につきましては、翌営業日中にお返事をさせていただきます。

下記のお問い合わせフォームよりお問い合わせをお願い致します。

▶ mottole.jp/f/contact



ご購入後のお問い合わせにつきましては、以下の項目をご確認のうえお問い合わせください。

■品番 ■色 ■お買い上げ日 ■お買い上げ店名 ■お問い合わせ内容

ライフオンプロダクツ株式会社

<mottole カスタマーサポートセンター>

〒550-0015 大阪府大阪市西区南堀江1-12-19 四ツ橋スタービル8F