

仕様

品番	MTL-F026
電源	DC5V 1.8A
消費電力	9W
充電電池	リチウムイオンポリマー電池 3.7V、8000mAh
羽根径(約)	15cm
羽根枚数	3枚
電源コード(約)	USBコード:2m(Type-C)
風量調節	3段階(弱/中/強)
風向調節(約)	左右合計:125°(自動)、上向き90°/下向き10°(手動)
充電時間(約)	6時間
満充電時の合計使用可能時間(約)	25時間(弱)~5時間(強) 10時間(弱)~3時間(強)【首振りモード使用時】
オフタイマー	0.5/1/2/3時間
オートオフ(約)	7時間
自然風モード	有
首振りモード	有
本体寸法(約)	213×178×250mm
本体重量(約)	1,070g
セット内容	本体、USBコード、取扱説明書

※製品の仕様や詳細は改良の為、予告なく変更される場合があります。

暮らし、イロドル



Life on Products



MTL-F026 取扱説明書

コードレス サーキュレーター



Li-ion

警告

リチウムイオンポリマー電池内蔵

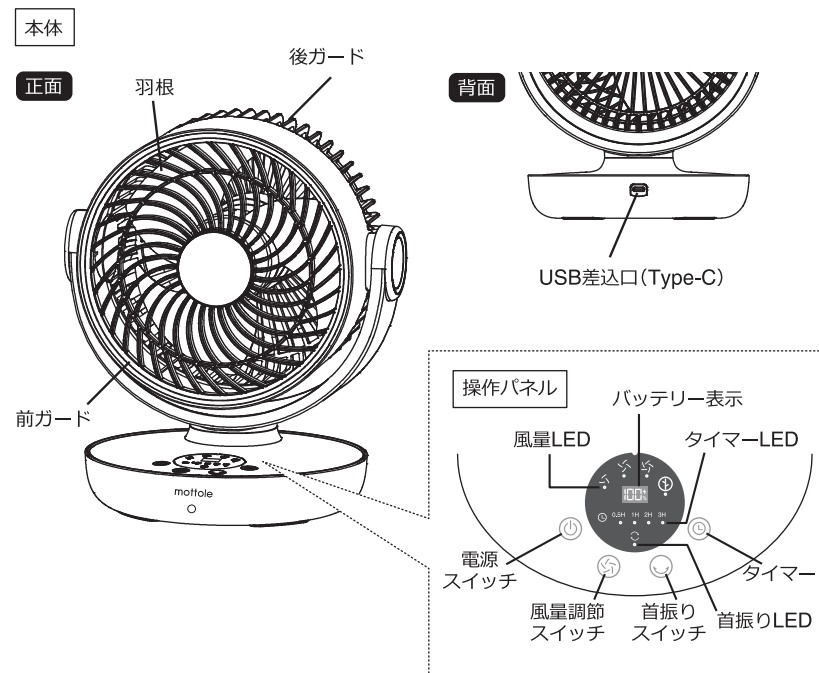
- 絶対に分解して電池を取り出さないでください。
- 廃棄の際は分解せず、各自治体の指示に従って廃棄してください。
- 炎天下や夏場の車内など、高温になる場所に放置しないでください。

この度は、本製品をお買い上げいただきまして、誠にありがとうございます。
お使いになる前に必ずこの「取扱説明書」をよくお読みのうえ、正しくお使いください。
お読みになった後は、大切に保管してください。

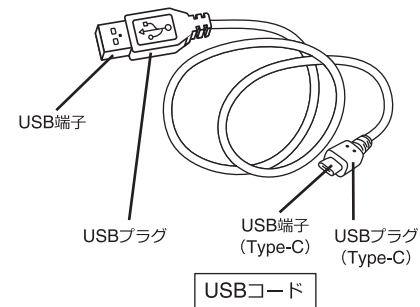
もくじ

はじめに	もくじ	1ページ
	各部名称	2ページ
	安全上のご注意	3~5ページ
使い方	ご使用方法	6~7ページ
お手入れ	お手入れ方法	8ページ
	保管のしかた	8ページ
困ったときは	故障かな?	9ページ
	アフターサービス	9ページ
	MEMO	10ページ
	仕様	裏表紙

各部名称



<付属品>



安全上のご注意

本製品を安全にご使用していただくため、ご使用前に本項目[安全上のご注意]を必ずよくお読みになり、十分にご理解していただいたうえで、ご使用を開始してください。本製品は家庭用です。



警告

リチウムイオンポリマー電池内蔵

- 絶対に分解して電池を取り出さないでください。
- 廃棄の際は分解せず、各自治体の指示に従って廃棄してください。
- 炎天下や夏場の車内など、高温になる場所に放置しないでください。

警告	この表示を無視して誤った取り扱いをすると、人が死亡または重傷を負う可能性が想定される内容を示しています。
注意	この表示を無視して誤った取り扱いをすると、人が傷害を負ったり物的損害の発生が想定される内容を示しています。
絵表示の例	このような表示は禁止を示します。 このような表示は強制を示します。

警告	
修理技術者以外の人は、絶対に分解したり、改造・修理を行ったりしないでください。 発火したり、異常動作したりして怪我をするおそれがあります。 改造禁止	浴室など温度の高い場所での使用や保管をしないでください。 感電やショートのおそれがあります。 禁止
USBコードを傷つけないでください。 加工したり、引っ張ったり、上に物をのせたりすると破損して、火災・感電の原因となります。 禁止	電源は付属のUSBコードをご使用ください。 火災・感電の原因となります。 強制
本体を水につけたり、水をかけたりしないでください。 本体内部に水が入り込み、火災・感電・ショートの原因となります。 禁止	幼児の手の届くところでの使用はおやめください。 指を巻き込んだりして怪我・感電・やけどや、部品を誤飲するおそれがあります。 禁止
本体を火中に投じしないでください。 破裂して怪我をするおそれがあります。 禁止	濡れた手でUSBコードを抜き差ししないでください。 感電して怪我をするおそれがあります。 禁止
高温になる場所での充電はしないでください。 ストープのそば、炎天下の自動車の車内など高温になる場所で充電しないでください。液漏れ、発熱、破裂、発火の原因となります。 禁止	熱がこもる場所での充電はしないでください。 充電中は毛布などで覆わないでください。電池が異常にあたためられ発熱、発火の原因となり、毛布などが燃えるおそれがあります。 禁止

安全上のご注意

警告	
本体に強い衝撃を加えないでください。 高所からの落下など強い衝撃を与えたり、投げつけたりしないでください。内蔵電池が変形したり、内蔵電池に組み込まれている保護機構が壊れたりして、発熱、破裂、発火の原因となります。 禁止	異常に気づいたら使用を中止してください。 異臭、発熱、変色、変形、その他今までと異なることに気づいた時は、ただちに使用を中止してください。そのまま使い続けると電池が発熱、破裂、発火するおそれがあります。 強制
USBプラグは、ホコリや汚れが付着していないか確認し、根元まで確実に差し込んでください。 ホコリや汚れの付着または、ガタつきで接続が不完全な場合は異常に発熱し、USBプラグが溶けたり変形したりして感電や火災の原因となります。 強制	直射日光が当たる場所、60℃以上の場所に置かないでください。 リチウムイオンポリマー電池の耐熱温度は60℃です。高温になる場所に放置しないでください。電池の寿命が極端に短くなり、故障の原因となります。 禁止
定期的にUSBプラグのホコリを掃除してください。 ホコリがたまるとう湿気などで絶縁不良となり、火災の原因となります。 強制	電池が液漏れしたら火気から遠ざけてください。 内蔵電池が液漏れしたり、異臭がしたりする時は、直ちに火気より遠ざけてください。漏れた電解液に引火し、破裂、発火の原因となります。 強制
USBコードを傷つけたり、破損、加工したり無理に曲げたり、引っ張ったりしないでください。 USBコードが異常に発熱し溶けたり変形したりして感電・ショート・発火の原因となります。 禁止	USBコードが傷んでいる、またはUSBコードの差し込みがゆるいときは使用しないでください。 USBコードが異常に発熱し溶けたり変形したりして感電・ショート・発火の原因となります。 禁止
USBコードを抜くときはコードを持たずに、必ずUSBプラグを持って抜いてください。 感電やショートの原因となります。 強制	お手入れは必ずUSBコードを抜いてから行ってください。 感電や怪我をするおそれがあります。 強制
長期間使用しないときは必ずUSBコードを抜いてください。 絶縁劣化による感電・漏電の原因となります。 強制	暖房器具などの温風吹き出し口の前に置いて使用しないでください。 故障・発火の原因となります。 禁止
本体を稼働させながらの角度調節はしないでください。 感電・故障・破損による怪我の原因となります。 禁止	ペットなどの動物を近づけないでください。 USBコードを噛んだり、排泄物などがかかたりして漏電・感電や故障、火災の原因となります。 禁止
液漏れした場合など、各自治体の指示に従って廃棄してください。漏れた電解液に引火し、破裂、発火する原因となります。 強制	

安全上のご注意

⚠ 注意

障害物の周囲や不安定な場所には設置しないでください。



カーテンや植木等が羽根に巻き込まれたり、前ガードや後ガードがふさがると過熱して故障や火災の原因となります。また、卓上などに置いて使用する場合は落下しないように置いてください。

顔から約30cm以上離してご使用ください。



髪などが巻き込まれ、怪我をするおそれがあります。

稼働時間が極端に短くなったときは使用しないでください。



リチウムイオンポリマー電池には寿命があります。機器の稼働時間が短くなったときは、分解して取り出さず自治体の指示に従って処分してください。

設置場所にご注意ください。



クッションフロアなどビニール素材を使用した床面に設置しますと、まれに床が変色する場合がございます(ゴム汚染)。このような現象を防ぐためにビニール素材の床に設置する場合は板などを敷いてください。

前ガードを取り外す際は稼働を止めてから取り外してください。また、前ガードが無い状態で稼働させないでください。



怪我や故障の原因となります。特に小さなお子様には十分にご注意ください。

USB接続式ACアダプターを使用して充電する場合は定格出力がDC5V2A以上のACアダプターをご使用ください。



充電時に1.8A以上の電流が流れるため、定格出力がDC5V2A未満のUSB接続式ACアダプターをご使用されるとUSB接続式ACアダプターの故障の原因となります。

ガード内や可動部に指や異物を入れないでください。



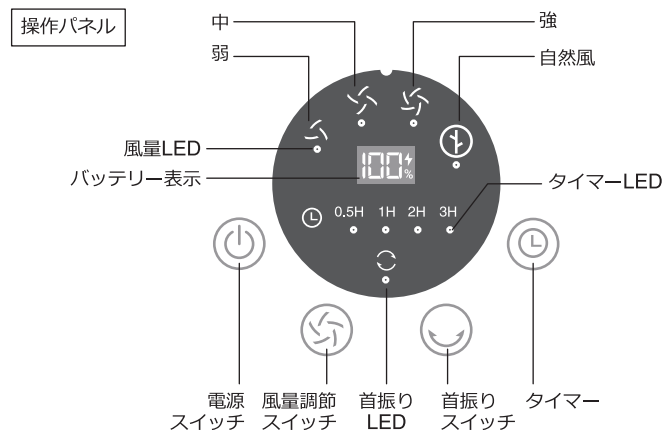
怪我や故障の原因となります。特に小さなお子様には十分にご注意ください。

異音がするときや、熱く感じるときは使用を中止し、カスタマーサポートセンターへ連絡してください。



怪我や破損の原因となります。

ご使用方法



電源ON/OFF

電源スイッチを押すと、弱の風量LEDが点灯し、弱の風量で稼働します。同時にバッテリー表示にバッテリーの残量が表示されます。ファン稼働中に電源スイッチを押すと、ファンが停止します。
※ファン停止時、首振り位置は自動的に正面に戻ります。

風量調節

弱の風量で稼働し始め、風量調節スイッチを1回押すごとに中⇒強⇒自然風の順番で風量が変わります。風量調節スイッチを押し続けるとまた弱にもどり、弱⇒中⇒強⇒自然風の順番で稼働します。



首振りモード

ファン稼働中に首振りスイッチを押すと、首振りLEDが点灯し、首振りを開始します。もう一度押すと首振りを停止します。

タイマー

ファン稼働中にタイマーを押すと、タイマーLEDが点灯し、0.5H⇒1H⇒2H⇒3H⇒タイマー-OFFの順番で設定できます。

※タイマー設定しない場合、オートオフ機能により7時間で自動停止いたします。

ご使用方法

充電方法

付属のUSBコードを使いUSB接続式ACアダプターなどから充電してください。

※バッテリー充放電回数約300回でバッテリー容量80%となります。

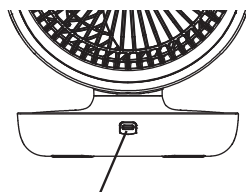
(使用方法や保管状態により異なります)



注意

充電中はファンは可動しません。

背面



USB差込口(Type-C)

バッテリー表示

ファン稼動中や充電中、バッテリー表示にバッテリー残量が表示されます。バッテリー使用時のみ、電源ボタンを長押しすると表示が消え、いずれかのボタンを押すと再度表示されます。



・充電中は⚡のマークが点滅し、満充電になると⚡が点灯します。

・バッテリー残量が10%以下になるとバッテリー表示が点滅します。

お手入れ方法

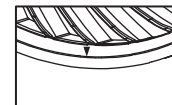


注意

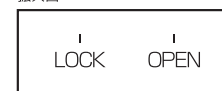
- ・ベンジンやシンナーは絶対に使用しないでください。
- ・必ず電源を切ってから分解・お手入れを行ってください。

- ・本体の汚れは乾いたやわらかい布で拭き取ってください。
- ・汚れがひどいときは水または中性洗剤をしみこませたやわらかい布をよく絞ってから本体を拭き取ります。その後、から拭きしてください。
- ・ガードを取り外す際は、前ガードに指をかけて反時計回りに回してください。取り付けるときは前ガードの▼マークが下になるように被せて、本体のLOCKの印まで時計回りにカチッというまで回してください。

拡大図



拡大図



保管のしかた

長期間保管する場合は、お手入れした後、陰干ししてよく乾燥させてから、高温多湿の場所を避けて保管してください。保管中も6か月に一度充電してください。炎天下や夏場の車内など高温になる場所に放置しないでください。本製品は60℃未満の場所で保管してください。ご使用時は45℃未満の環境でご使用ください。小さなお子さまの手の届くところには保管しないでください。

故障かな？

修理・サービスを依頼される前に、下の表に従って点検してください。

症 状	考えられる原因	対処方法
作動しない	充電が切れていませんか？	充電してください。

アフターサービス

商品の品質には万全を期しておりますが、万一お届け時に商品が破損・汚損していた場合やご注文と異なる商品がお手元に届きました場合は、在庫確認後に至急新しい商品とお取替えさせていただきます。

お手数ですが商品到着後「1週間以内」にご連絡をいただけるようお願い致します。補修性能部品の生産終了後の保有期間は3年です。

その他ご不明点がございましたら下記お問い合わせフォームよりお問い合わせいただくか、mottole販売サイトのご利用ガイドをご覧ください。

お問い合わせ

メールにてお問い合わせを24時間受け付けております。
16時以降のご連絡につきましては、翌営業日中にお返事をさせていただきます。
下記のお問い合わせフォームよりお問い合わせをお願い致します。



▶ mottole.jp/f/contact

ご購入後のお問い合わせにつきましては、以下の項目をご確認のうえお問い合わせください。

■品番 ■色 ■お買い上げ日 ■お買い上げ店名 ■お問い合わせ内容

ライフオンプロダクツ株式会社

<mottole カスタマーサポートセンター>

〒550-0015 大阪府大阪市西区南堀江1-12-19 四ツ橋スタービル8F

MEMO