

仕様

品番	MTL-H003
品名	充電式加湿器 アウトプット機能付
充電電池	リチウムイオンポリマー電池 3.7V、800mAh
寸法(約)	68×66×165mm
重量(約)	177g
電源コード(約)	USBコード:790mm
加湿能力(約)	30-35ml/h
タンク容量(約)	250ml
推奨面積(約)	パーソナル
充電時間(約)	2時間
オートオフ	3時間
材質	本体:ABS-PP、交換用吸引軸:綿
セット内容	本体(吸引軸・スプリング付、リチウムイオンポリマー電池内蔵)、 USBコード、交換用吸引軸、取扱説明書(保証書付)

※加湿をしすぎると床・周囲が濡れる場合があります。

※推奨面積は目安となるお部屋の大きさです。ご使用環境により異なります。

※製品の仕様や詳細は改良の為、予告なく変更される場合があります。



取扱説明書

MTL-H003

充電式加湿器 アウトプット機能付

警告



Li-ion

リチウムイオンポリマー電池内蔵

- 絶対に分解して電池を取り出さないでください。
- 廃棄の際は分解せず専用の回収ボックスに捨ててください。



警告

リチウムイオンポリマー電池の耐熱温度は60℃です。
炎天下や夏場の車内など、高温になる場所に放置しないでください。

この度は、弊社の製品をお買い上げいただきまして、誠にありがとうございます。

お使いになる前に必ずこの「取扱説明書」をよくお読みのうえ、正しくお使いください。
お読みになった後は、大切に保管してください。

もくじ

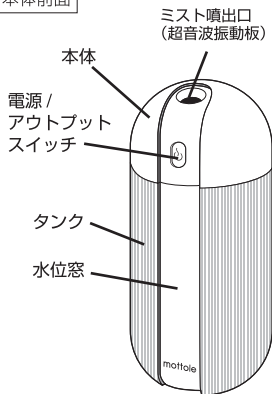
はじめに	もくじ	1ページ
	よくあるご質問	2ページ
	各部名称	3ページ
	安全上のご注意	4～6ページ
	使用上の注意とお願い ご使用前の準備	7ページ 8ページ
使い方	ご使用方法	9～11ページ
お手入れ	日常の点検・お手入れ方法	12ページ
	保管のしかた	12ページ
困ったときは	故障かな?	13ページ
	アフターサービス	14ページ
	カスタマーサポートセンター 仕様	14ページ 裏表紙

よくあるご質問

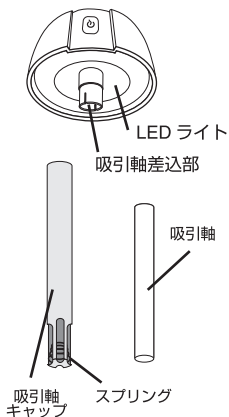
- Q.使っていたらミストが出なくなったけど?
- A.ミストの噴出口に向かって、エアコンや扇風機の風を当て続けていませんか?噴出口に水がたまり、ミストが正しく噴出されなくなります。
- Q.周りが濡れてるようだけど?
- A.空気中の湿度が高まりますと噴出したミストが空気中に吸収されず降下して周囲が濡れる場合がございます。そのような場合は電源をお切りください。
- Q.水道水を使わないといけなの?
- A.水道水以外の水を使った場合、雑菌の繁殖・水アカの付着・おい・部品の変色の原因となります。
- Q.ミストが出ないけど?
- A.吸引軸が十分に水を吸っていない状態で電源を入れるとミストが出ない場合があります。初めて起動する際や吸引軸を交換する際は、一度吸引軸を水につけ、十分に湿らせてから本体に装着してください。また、付属されているスプリングがセットされていないと超音波振動板が反応せずミストが出ませんので、必ずセットした状態でご使用ください。

各部名称

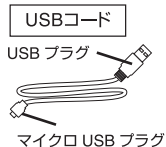
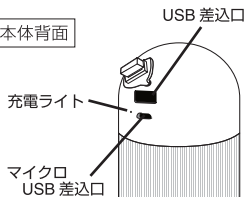
本体前面



本体底面



本体背面



安全上のご注意

本製品を安全にご使用していただくため、ご使用前に本書を必ずよくお読みになり、十分にご理解していただいたうえで、ご使用を開始してください。本製品は家庭用です。

警告 この表示を無視して誤った取り扱いをすると、人が死亡または重傷を負う可能性が想定される内容を示しています。

注意 この表示を無視して誤った取り扱いをすると、人が傷害を負ったり物的損害の発生が想定される内容を示しています。

絵表示の例

⊘ このような表示は
禁止を示します。

⚠ このような表示は
強制を示します。

警告

修理技術者以外の人は、絶対に分解したり、改造・修理を行わないでください。



発火したり、異常動作してケガをするおそれがあります。

改造禁止

浴室などの湿度の高い場所での使用や保管をしないでください。



感電やショートのおそれがあります。

改造禁止

USBコードを傷つけないでください。



加工したり、引っ張ったり、上に物をのせると破損して、火災・感電の原因となります。

禁止

電源は付属のUSBコードをご使用ください。



火災・感電の原因となります。

禁止

本体を火中に投げないでください。



破裂してケガをする可能性があります。

禁止

濡れた手でUSBコードを抜き差ししないでください。



火災・感電の原因となります。

禁止

幼児の手の届くところでの使用はおやめください。



タンクの水がこぼれたり、ケガ・感電・やけどや、部品を誤飲するおそれなどがあります。

禁止







本体を水につけたり、水をかけたりしないでください。










本体内部に水が入り込み、火災・感電・ショートの原因となります。

禁止

安全上のご注意

 警告	
<p>お手入れは必ずUSBコードを抜いてから行なってください。</p> <p> 強制 加工したり、引っ張ったり、上に物をのせると破損して、火災・感電の原因となります。</p>	<p>排水するときは必ず本体からタンクを取り外して行ってください。</p> <p> 強制 火災・感電・ショートの原因となります。</p>
<p>水漏れ、異臭がするなどのときは、運転を停止してUSBコードを抜いてください。</p> <p> 強制 そのまま運転を続けると火災・感電の原因となります。運転を停止し、お買い上げの販売店または弊社サポートセンターへご連絡ください。</p>	<p>落としたり、ぶつけたりしたタンク・本体を使用しないでください。</p> <p> 強制 そのまま使用すると破損箇所から水漏れしてショート・感電・発火の原因となります。お買い上げの販売店または弊社サポートセンターへご連絡ください。</p>
<p>タンクのお手入れに塩素系・酸性・アルカリ性・加湿器用洗浄剤を使用しないでください。</p> <p> 禁止 本体内部に洗浄剤が残り、有毒ガス発生や水漏れ・故障の原因となります。</p>	

安全上のご注意

 禁止	
<p>不安定な場所に設置しないでください。</p> <p> 禁止 転倒するとケガや故障、水漏れの原因となります。</p>	<p>雨天時、高湿度時のご使用は控えてください。</p> <p> 禁止 周囲の湿度が高く、蒸発しにくくなり、床や家具が濡れることがあります。</p>
<p>ペットなどの動物を近づけないでください。</p> <p> 禁止 USBコードを噛んだり、排泄物などがかかり漏電・感電や故障、火災の原因となります。</p>	<p>超音波振動板に直接触れないでください。</p> <p> 禁止 やけどのおそれがあります。</p>
<p>水に濡れて困るものを近くに置かないでください。</p> <p> 禁止 家具や壁にシミが付いたり、故障・変形・変色の原因となります。</p>	<p>暖房器具、テレビなどの電化製品や、水や熱に弱いテーブルや棚などの上に設置しないでください。</p> <p> 強制 転倒すると感電・ショートの原因となります。また本体底面の熱によりテーブルや棚自体、もしくは表面の塗装の変形・変色の原因となります。また、方が一水漏れした場合はシミになります。</p>

炎色反応について

ガス器具の近くでのご使用になりますと、ガスの炎（通常は青色）がオレンジ色になることがあります。これは水中に溶けているカルシウムなどが加熱されるときに特有の光を発する現象ですので心配ありません。

使用上の注意とお願い

直射日光のあたるところや暖房器具の近くに置かないでください。
変形・変質や故障の原因となります。

ミスト噴出口をふさがず、室内の空気がよく循環する場所に設置してください。
性能低下や故障、床が濡れる原因となります。

凍結に気をつけてください。

凍結したまま使用すると故障の原因となります。凍結のおそれがあるときは、タンクの水を捨ててください。

窓や冷たい壁からは、出来るだけ離して風通しのよい場所に設置してください。
窓や冷たい壁にミストがかかりますと、水滴となって窓や壁、床に付くことがあり、カビなどが発生することがあります。風通しのよい場所で使用してください。

ミストを直接、家具・電気製品・壁・カーテンなどにあてないでください。
家具や壁にシミが付いたり、故障・変形・変色の原因となります。

動作中のミスト噴出口(超音波振動板)は絶対に触らないでください。
痛みを感じる場合があります。

タンクの水は、毎日新しい水道水と入れ替え、ミスト噴出口はやわらかい布等で毎日お手入れし、常に清潔にしてお使いください。
汚れや水アカで加湿量が低下したり、カビや雑菌が繁殖し悪臭がすることがあります。

アロマオイルやアロマウォーターはご使用いただけません。
本体の故障・ヒビ割れ等の原因となります。

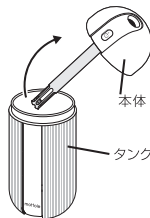
カバン等に入れて持ち運ぶ時はタンク内の水を捨て、吸引軸が乾いた状態で持ち運んでください。

水漏れしたり、カバンの中が濡れるなどの原因となります。

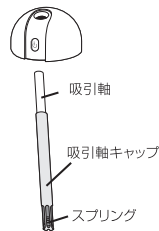
ミストの噴出口に向かって、エアコンや扇風機の風を当て続けしないでください。
噴出口に水がたまり、ミストが正しく噴出されなくなります。

ご使用前の準備

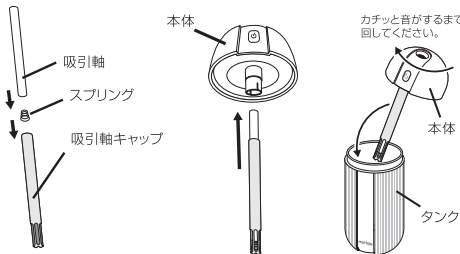
タンク内を洗浄します。



①タンクから本体を取り外してください。

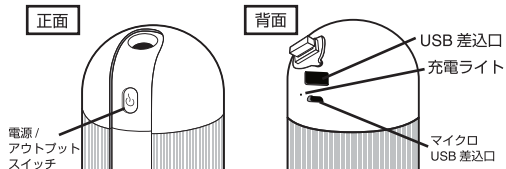


②吸引軸キャップ、吸引軸、スプリング、タンク内を水洗いしてください。本体は水につけないでください。※スプリングは飛び出しやすいのでご注意ください。



③図のように吸引軸に、スプリングと吸引軸を順番に入れてから、カチッと音がするまで回して本体をセットしてください。
使用する際にタンクに水を入れて本体をセットしてください。
※タンクに水を入れたまま持ち運んだりカバンに入れる、横に倒すなどしないでください。

ご使用方法



本体を充電してから使用する場合

- ①水を入れたタンクに本体をセットしてからUSBプラグをパソコンなどに差し、マイクロUSBプラグを本体のマイクロUSB差込口に差し込んでください。充電ライトが赤く点灯して充電を開始します。
- ②本体の電源/アウトプットスイッチを2度押しすると電源スイッチが白く点灯し、運転を開始します。※1度のバッテリー満充電で、合計約3時間の使用が可能です。

電源を繋いだまま使用する場合

- ①水を入れたタンクに本体をセットしてからUSBプラグをパソコンなどに差し、マイクロUSBプラグを本体のマイクロUSB差込口に差し込んでください。
- ②本体の電源/アウトプットスイッチを2度押しするとスイッチが白く点灯し、運転を開始します。

間欠運転をする場合

- ①USBコードを繋いだ状態が充電がされた状態で電源/アウトプットスイッチを2度押しして、通常運転を開始してください。
- ②通常運転の状態でもう1度電源/アウトプットスイッチを1回押しすると間欠運転に切り替わり、ミスト噴出⇒停止が約7秒間隔で繰り返し運転されます。

電源を切る場合

※自動的に移動後3時間でオートオフになります。

2度押しして通常運転した状態から2回押しすと、間欠運転を経て電源がOFFになります。

LEDライトを使用する場合

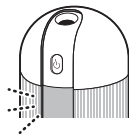
電源/アウトプットスイッチを2秒以上長押しするとLEDライトがオレンジに点灯します。

ご使用方法

アウトプットしながらご使用する場合

アウトプット機能は充電中のみご使用いただけます。

- ①USBプラグをパソコンなどに差し、マイクロUSBプラグを本体のマイクロUSB差込口に差し込んでください。
- ②USB差込口にUSBコードを差し込み、マイクロUSBプラグをスマートフォンなどアウトプット先の端末に差し込んでください。



- ③電源/アウトプットスイッチを2秒以上長押しすると本体内部のLEDライトがオレンジに点灯し、端末への充電が開始されます。



- ④もう1度2秒以上長押しするとアウトプットの状態を保ったままLEDライトが消灯します。
- ⑤さらにもう1度2秒以上長押しするとアウトプットが解除されます。

※携帯端末など精密機器は機種によりアウトプットOFF状態でも一瞬反応する場合がございます。

※アウトプット機能は充電中のみご使用いただけます。

※アウトプット中・アウトプット解除した状態でもミストは噴出され続けます。

タンクの水がなくなったとき

※自動的に稼働後3時間でオートオフになります。

タンクの水が無くなるとミストは止まりますが電源は切れません。

充電がきれたとき

充電が切れるとLEDライトが点滅し、運転を停止します。

付属のUSBコードを使って充電してください。

USBコードを繋いでいる間は充電ライトが赤色に点滅します。

⚠ 注意

- 持ち運ぶ際はタンク内の水をすべて捨ててください。
- 濡れた吸引軸をセットしたまま持ち運んだ場合、かばんの中などで電源が押されるとタンクに水が入っていないにもかかわらずミストが噴出することがあります。
- 吸引軸は乾いた状態で持ち運んでください。
- ミストの噴出口に向かって、エアコンや扇風機の風を当て続けしないでください。噴出口に水がたまり、ミストが正しく噴出されなくなります。
- 給水は必ず電源を切り、本体からマイクロUSBプラグを取り外した状態で行ってください。
- 停止直後にタンクを外す際は水滴が落ちたり、勢いよくタンクから水がこぼれる場合がありますので電子機器等にご注意ください。
- 給水は、必ずタンクに給水してください。
- ミスト噴出口からは給水できません。
- 絶対に40℃以上のお湯を入れないでください。
- 吸引軸が十分に水を吸っていない状態で電源を入れるとミストが出ない場合があります。初めて起動する際や吸引軸を交換する際は、一度吸引軸を水につけ、十分に湿らせてから本体に装着してください。
- 横倒しにしないでください。
- 吸引軸カバーは外れやすいのでしっかりとセットしてください。
- ミストが出なくなってもタンク内に水が残っている場合があります。タンクから本体を取り外す際はご注意ください。
- ミストの出が悪くなったら吸引軸を交換してください。

日常の点検・お手入れ

※お手入れは必ずマイクロUSBプラグを本体から抜いて行ってください。

- ①タンク・吸引軸・吸引軸キャップ・スプリングを水洗いしてください。
- ②天面のミスト噴出口(超音波振動板)をや本体裏面等は綿棒や、やわらかい布などで掃除してください。
- ③本体外側のお手入れは、やわらかい布を固く絞って汚れを拭き取り、から拭きしてください。

- タンクの水は、毎日新しい水道水と入替え、本体も毎回お手入れし、常に清潔してお使いください。
- 使用しない時はタンクの水を抜いてください。
- お手入れせずに使用を続けると、汚れや水アカで加湿量が低下したり、カビや雑菌が繁殖し悪臭がすることがあります。

保管のしかた

長期間保管する場合は、タンク内の水を捨ててから日常の点検・お手入れを行ない、各パーツを陰干ししてよく乾燥させてから、高温多湿の場所を避けて保管してください。

故障かな？

修理・サービスを依頼される前に、下の表に従って点検してください。

症状	調べるところ	対処方法
周回が濡れる	<ul style="list-style-type: none">・本製品は超音波加湿式を採用しています。霧が熱くならず、音が静かなことが特徴ですが、超音波式の性質上霧の粒子が大きいため床が濡れることがあります。	<ul style="list-style-type: none">・目に見えてミストが降下してきた場合は運転を停止してください。
作動しない	<ul style="list-style-type: none">・水がなくなっていないですか？・充電が切れていませんか？・USBコードがしっかりと差し込まれていますか？・吸引軸は十分に濡れていますか？・スプリングは正しく装着されていますか？・電源スイッチを2度押ししていますか？・ミスト噴出口に水がたまっていますか？	<ul style="list-style-type: none">・タンクに水道水を入れてください。・充電してください。・USBコードをしっかりと差し込んでください。・吸引軸を十分に湿らせてから本体に装着してください。・8ページを参考にスプリングを装着してください。・移動中の誤作動防止のため、2度押し稼働設定になっています。稼働時は2度押ししてください。・ティッシュ等でふき取ってください。
ミスト噴出口(超音波振動板)に白いものが付着している	<ul style="list-style-type: none">・水道水に含まれている成分です。	<ul style="list-style-type: none">・給水時に固く絞った布等でふき取ってください。
悪臭がする	<ul style="list-style-type: none">・タンクや本体に雑菌が繁殖している可能性があります。	<ul style="list-style-type: none">・12ページを参考にお手入れを行なってください。

アフターサービス

商品の品質には万全を期しておりますが、万一お届け時に商品が破損・汚損していた場合やご注文と異なる商品がお手元に届きました場合は、在庫確認後に至急新しい商品とお取替えさせていただきます。

お手数ですが商品到着後「1週間以内」にご連絡をいただけるようお願い致します。

その他ご不明点がございましたら弊社カスタマーサポートセンターへお問い合わせいただくか、[mottole](#)販売サイトのご利用ガイドをご覧ください。



カスタマーサポートセンター

TEL

▶ 0570-080856

受付時間 10:00~16:00
(土日祝、弊社休業日を除く)

※時間帯により、電話が集中し、つながりにくい場合がございます。予めご了承ください。

※お電話番号をお確かめのうえ、おかけ間違いのないようにおかけください。

※電話番号・受付時間などについては、変更になる場合がございます。

MAIL

info-m@mottole.jp

ご返信は受付時間内での対応となります。予めご了承ください。

ご購入後のお問い合わせにつきましては、以下の項目をご確認のうえお問い合わせください。

■ 品番 ■ 色 ■ お買い上げ日 ■ お買い上げ店名 ■ お問い合わせ内容

発売元 **株式会社 阪和** <mottole カスタマーサポートセンター>

〒550-0015 大阪市西区南堀江1-12-19 四ツ橋スタービル8F