

仕様

品番	MTL-K012
寸法(約)	リチウムイオン電池 7.4V 2000mAh
充電時間(約)	3時間
電源	5V1A
消費電力(約)	5W
電源コード(約)	930mm
製品サイズ(約)	本体+充電スタンド:135×175×425mm
製品重量(約)	本体+充電スタンド:1040g
連続使用可能時間(約)	4分
定格時間(約)	チョッパー(きざむ):30秒 ブレンダー700ml(つぶす・まぜる):1分 ホイッパー(泡立てる):3分
定格容量(約)	チョッパーボトル:500ml/ブレンダーカップ:700ml
連続使用可能回数(約)	8回
最大回転数(約)	13000回/分
セット内容	本体(リチウムイオン電池内蔵)、充電スタンド、ACアダプター、 チョッパー用ブレード、ブレンダーカップ(滑り止めパッド付)、 ブレンダースティック、チョッパーボウル(滑り止めパッド付)、 ホイッパー、チョッパー

※製品の仕様や詳細は改良の為、予告なく変更される場合があります。

暮らし、イロドル



Life on Products



取扱説明書

MTL-K012

充電式ハンディブレンダー

この度は、弊社の製品をお買い上げいただきまして、誠にありがとうございます。
お使いになる前に必ずこの「取扱説明書」をよくお読みのうえ、正しくお使いください。
お読みになった後は、大切に保管してください。



警告



Li-ion

リチウムイオン電池内蔵

- 絶対に分解して電池を取り出さないでください。
- 廃棄の際は分解せず専用の回収ボックスに捨ててください。
- 炎天下や夏場の車内など、高温になる場所に放置しないでください。

もくじ

はじめに	もくじ	1ページ
	各部名称	2ページ
	安全上のご注意	3～6ページ
	使用上の注意とお願い	7ページ
使い方	ご使用方法	8～10ページ
	お手入れ	11ページ
お手入れ	お手入れ方法	11ページ
	保管のしかた	11ページ
困ったときは	故障かな？	12ページ
	MEMO	13ページ
	アフターサービス	14ページ
	仕様	裏表紙

各部名称


















安全上のご注意


必ずお守りください

本製品は家庭用です

本製品を安全にご使用していただくため、ご使用前に本項目 [安全上のご注意] を必ずよくお読みになり、十分にご理解していただいたうえで、ご使用を開始してください。

 危険	誤った取り扱いをすると、人が死亡または重傷を負う危険が切迫している内容を示しています。
 警告	この表示を無視して誤った取り扱いをすると、人が死亡または重傷を負う可能性が想定される内容を示しています。
 注意	この表示を無視して誤った取り扱いをすると、人が傷害を負ったり物的損害の発生が想定される内容を示しています。
絵表示の例	 このような表示は禁止を示します。  このような表示は強制を示します。

 危険	
 禁止 食材以外には使用しないでください。固い食材には使用しないでください。 刃の横滑りや跳ね上がりによる重大なけがのおそれ、刃こぼれや作動不良による故障のおそれがあります。	 禁止 調理器具の扱いに不慣れな方や、握力の弱い方、子供だけで使用させたり、幼児の手の届く所で使用しないでください。 刃物による重大なけが、感電のおそれがあります。
 禁止 火の中に投入したり加熱しないでください。 発火・火災・破裂・故障、発熱器具が溶けて引火するおそれがあります。	 禁止 使用時に、無理に力を加えないでください。 刃の横滑りや跳ね上がりによる重大なけがのおそれ、刃こぼれや作動不良による故障のおそれがあります。
 禁止 疲労時や飲酒時、薬の服用時は本製品を使用しないでください。	 禁止 人や動物に刃を向けしないでください。 取り扱いを誤り、重大なけがを負うおそれがあります。
 強制 使用時以外は、必ず本体から刃を取り外してください。 誤って作動させ、刃物による重大なけがを負うおそれがあります。	 強制 周囲に人や動物がいるときは、不意の動作に注意して使用してください。 刃物による重大なけがを負うおそれがあります。
 強制 作業するときは、刃に巻き込まれにくい服を着用してください。 刃の巻き込みによる重大な事故のおそれがあります。特に、袖口の開いた服やアクセサリ類は着用しないでください。	 強制 髪が手元に垂れるときは、必ずまとめてください。 刃の巻き込みによる重大な事故のおそれがあります。



警告








リチウムイオン電池内蔵











- 絶対に分解して電池を取り出さないでください。
- 廃棄の際は分解せず専用の回収ボックスに捨ててください。
- 炎天下や夏場の車内など、高温になる場所に放置しないでください。

安全上のご注意












 警告	
 禁止 取扱説明書に記載した用途以外には使用しないでください。	 改造禁止 修理技術者以外の人は、絶対に分解したり、改造・修理を行わないでください。 発火したり、異常動作してケガをするおそれがあります。
 禁止 すき間にピン、針金、金属物などの異物を入れないでください。 感電や異常動作を起こし、けがのおそれがあります。	 禁止 本製品の付属アタッチメント以外のものを取り付けて使用しないでください。 思わぬ動作による重大な事故のおそれがあります。
 禁止 ブレードが回転している間は、調理中の容器を移動させたり、ブレードを容器の外へ出さないでください。また、指・ヘラ・スプーン・箸などで触らないでください。 ケガの原因になります。	 禁止 各ブレンダーのブレードは鋭利ですので、直接手を触れないでください。 ケガの原因になります。
 禁止 直射日光の当たる場所や高温になる場所、湿度の高い場所に放置しないでください。 発火・発熱・破裂・変形のおそれがあります。	 改造禁止 お手入れに塩素系・酸性・アルカリ性・加温器用洗浄剤を使用しないでください。 本体内部に洗浄剤が残り、有毒ガス発生や水漏れ・故障の原因になります。
 ぬれ手禁止 濡れた手で電源プラグを抜き差ししないでください。 感電してケガをすることがあります。	 水ぬれ禁止 本体を水につけたり、水をかけたり、丸洗いをしないでください。 本体内部に水が入り込み、火災・感電・ショートの原因になります。
 禁止 USBコードや電源プラグが傷んだり、コンセントの差し込みがゆるいときは使用しないでください。 USBコードやUSBプラグが異常に発熱し溶けたり変形して感電・ショート・発火の原因になります。	 プラグを抜く 異臭がするなどのときは、運転を停止して電源プラグを抜いてください。 そのまま運転を続けると火災・感電の原因となります。運転を停止し、お買い上げの販売店または弊社サポートセンターへご連絡ください。
 禁止 USBコードを傷つけないでください。 加工したり、引っ張ったり、上に物をのせると破損して、火災・感電の原因になります。	 強制 電源プラグは根元まで確実に差し込んでください。 電源コードや電源プラグが異常に発熱し、溶けたり変形したりして感電・ショート・発火の原因になります。
 強制 異常・故障時には、直ちに使用を中止する。 そのまま使用すると、火災・感電・けがのおそれがあります。	 強制 電源は交流100Vのコンセントをご使用ください。 火災・感電の原因になります。
 強制 リチウムイオン電池が液漏れしたら火気から遠ざけてください。 リチウムイオン電池が液漏れしたり、異臭がする時は、直ちに火気より遠ざけてください。漏れた電解液に引火し、破裂、発火の原因になります。	 禁止 電池や電池パックに強い衝撃を加えないでください。 高所からの落下など強い衝撃を与えたり、投げつけたりしないでください。リチウムイオン電池が変形したり、組み込まれている保護機構が壊れ、発熱、破裂、発火の原因になります。

安全上のご注意

 警告	
 禁止 熱がこもる場所での充電はしないでください。 充電中は毛布などで覆わないでください。電池が異常にあたためられ発熱、発火の原因になり、毛布などが燃えるおそれがあります。	 禁止 高温になる場所での充電はしないでください。 ストープのそば、炎天下の自動車の車内など高温になる場所で充電しないでください。液漏れ、発熱、破裂、発火の原因になります。
 禁止 落としたり、ぶつけたりした本体を使用しないでください。 そのまま使用すると破損箇所から水漏れしてショート・感電・発火の原因となります。お買い上げの販売店または弊社サポートセンターにご連絡ください。	 強制 電源は専用のACアダプター、USBコード以外を使用しないでください。 火災・感電の原因になります。
 強制 定期的に電源プラグのホコリを掃除してください。 ホコリがたまると湿気などで絶縁不良となり、火災の原因になります。	 強制 お手入れは必ず電源プラグを抜いてから行なってください。 加工したり、引っ張ったり、上に物をのせると破損して、火災・感電の原因になります。

 注意	
 禁止 充電時以外は、電源プラグをコンセントから抜いてください。 漏電火災や絶縁劣化による感電・けがのおそれがあります。	 禁止 抜く時は、必ず電源プラグを持って本体から抜いてください。 ショート・発火・感電のおそれがあります。
 禁止 ぐらついた台や傾いた所など、不安定な場所に置かないでください。 落下による破損の原因となります。	 禁止 暖房器具や調理台の近くなど、油、熱、蒸気の当たる場所に置かないでください。 故障の原因となります。
 禁止 本体をシンナー、ベンジンなどで拭かないでください。 変色したり変形するおそれがあります。	 禁止 過度な衝撃や振動をあたえないでください。 破損の原因になります。
 禁止 使用時間が極端に短くなったときは使用しないでください。 リチウムイオン電池には寿命があります。機器の使用時間が短くなったときは、分解して取り出す各自自治体の指示に従って破棄してください。	 禁止 ストーブやコンロなどの火気に近づけないでください。 やけどをするおそれがあります。
 禁止 高温の材料は容器に入れしないでください。 容器やふたが変形したり、やけどのや破損の原因になります。	

安全上のご注意

 注意	
 禁止 長時間連続運転しないでください。 故障の原因となります。定格時間は4分です。繰り返しご使用になる場合は30分以上休ませてください。	 強制 続けてご使用される場合は、本体が冷めるまでしばらく置いてからお使いください。 連続でご使用されると故障や破損の原因となります。
 禁止 不安定な場所に設置しないでください。 転倒するとケガや故障の原因となります。	 強制 ご使用後は速やかにお手入れをしてください。 故障やにおいの原因となります。
 禁止 テーブルの端などで使用しないでください。 落下して、ケガ・故障の原因となります。	 禁止 ペットなどの動物を近づけないでください。 電源コードを噛んだり、排泄物などがかり、漏電・感電や故障、火災の原因となります。
 禁止 使用直後の各ブレンダーのブレードに触れないでください。 やけどをするおそれがあります。	 禁止 倒れたり落としたりぶつけるなどの強い衝撃を与えないでください。 感電・故障・破損によるケガの原因となります。
 禁止 本製品を電子レンジやオープンに入れしないでください。 破損の原因になります。	 禁止 食器洗浄機・食器乾燥機等は使用しないでください。

使用上の注意とお願い

大きな食材や硬い食材は故障・破損の原因となります。
食材は2cm以下の柔らかい食材をご使用ください。
下記の使用禁止食材の例を参照し正しくお使いください。

<使用禁止食材の例>

硬い食材	根菜や豆等の硬い食材は柔らかくしてからお使いください。
大きい食材	2cm角以下にしてからお使いください。
ロックアイス	ロックアイスは砕くことが出来ません。 角氷をご使用の際は2cm以下のものを30gまでとしてご使用ください。
冷凍された食材	半解凍してからお使いください。
肉・魚類	ひき肉作りにはご使用できません。
泡だてや生地	卵白の泡だてや、ホイップ、お菓子の生地作りにはご使用できません。

<単独での使用禁止食材の例>

下記の食材は必ず液体と一緒にかくはんしてください。

粘り気の強い食材	長いも、茹でたじゃがいも、はちみつ、水飴等
乾物	穀類、乾燥大豆、煮干し、コーヒー豆、乾燥昆布、ごま、アーモンド等

⚠ 注意

モーターに負荷がかかり過ぎると保護装置が働き、運転が止まります。
停止した後はすぐに動かさずに、以下の手順に従ってください。

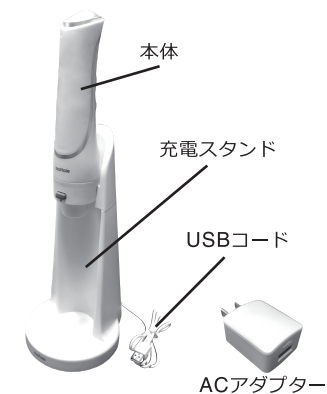
1. 電源プラグをコンセントから抜いてください。
2. 30分以上自然冷却して本体が冷めてからご使用ください。

- 直射日光のあたるところや暖房器具の近くに置かないでください。
- 本体の上に物をのせたり、乗ったりしないでください。
- ブレードが回転中に移動させないでください。
- 調理用途以外に使用しないでください。
- 高温の食材を入れてかくはんしないでください。
- 定格容量以上の材料を入れないでください。
- 一般家庭以外ではご使用にならないでください。
- 4分以上の連続運転はしないでください。
- 食器洗浄機・食器乾燥機等は使用しないでください。

ご使用方法

充電の仕方

- ・充電スタンドのUSBコードを付属のACアダプターに充電スタンドのUSBコードを接続してコンセントに差します。
- ・本体背面の充電端子と充電スタンドの充電端子を合わせて、本体を充電スタンドに置きます。
- ・ロック解除ボタンのLEDが赤く点滅し充電が開始します。充電が完了したらロック解除ボタンのLEDが青色の点灯に変わります。



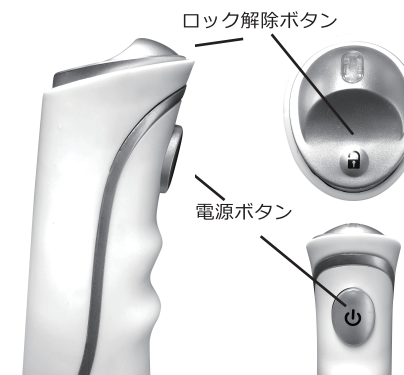
アタッチメントの取り付け方

- ・本体の接続ボタンを押しながら、本体の▼とアタッチメントの▲の位置を合わせて取り付けます。取り外すときはアタッチメントをしっかり持って落とさないようにして、接続ボタンを押して取り外します。



電源のON/OFF

- ・本体のロック解除ボタンを押しながら電源ボタンを押すと運転を開始します。
 - ・運転を停止するときは電源ボタンから指を離すと停止します。
- ※4分経過すると自動的に電源がOFFになります。



⚠ 注意

本製品は安全のため電源ボタンだけでは運転を開始しません。
必ずロック解除ボタンを押しながら電源ボタンを押してください。
運転が開始するとロック解除ボタンから指を離しても稼働し続けます。

⚠ 注意

- 長時間の連続使用は故障の原因となります。必ず連続連続使用時間(4分)を守ってご使用ください。続けてご使用する場合は30分程度経ってからご使用ください。
- バナナやゆでたイモ等、粘り気の強い食材はモーターに負荷がかかるので、必ず2倍以上の水分を加えて攪拌してください。
- 大きな食材は2cm程度に切って、硬い食材は1cm程度に切ってからご使用ください。
- 氷や冷凍されたものは解凍してからご使用ください。

<ブレンダースティックの使い方>

- ① 本体にブレンダースティックを取り付けます。
- ② ブレンダーカップに適度な大きさに切った材料を入れます。
- ③ ブレンダーカップを手で押さえ、ブレンダースティックを材料に押し当てて電源を入れます。
- ④ 材料がお好みの状態になりましたら電源を切って、回転が完全に止まってからブレンダースティックを取り出します。



<ホイッパーの使い方>

- ① 本体にホイッパーを取り付けます。
- ② ブレンダーカップや市販のボウルに材料を入れます。
- ③ 材料を入れた容器を手で押さえ、ホイッパーを材料に押し当てて電源を入れます。
- ④ 材料がお好みの状態になりましたら電源を切って、回転が完全に止まってからホイッパーを取り出します。



<チョッパーの使い方>

- ① チョッパーボウルの回転軸にチョッパー用ブレードを取り付けます。
- ② ブレンダーカップに適度な大きさに切った材料を入れます。
- ③ チョッパーをチョッパーボウルに取り付けます。
- ④ 本体をチョッパーに取り付けます。
- ⑤ チョッパーボウルを手で押さえ、電源を入れます。
- ⑥ 材料がお好みの状態になりましたら電源を切って、回転が完全に止まってから本体とチョッパーをチョッパーボウルから取り外します。
- ⑦ 刃の部分に触らないよう、十分に気をつけてチョッパー用ブレードを取り外します。



お手入れ方法

ご使用後は必ずお手入れをして清潔にお使いください。

■ 本体・充電機のお手入れ

湿らして固く絞った布で拭き取ってください。

汚れがひどい時は、台所用中性洗剤を含ませた布で拭いた後、乾いた布で拭いてください。



注意

- ・お手入れの際は必ず電源プラグをコンセントから抜いてください。
- ・水洗いは絶対にしないでください。
- ・シンナーやベンジン、科学ぞうきん等は使わないでください。

■ アタッチメントのお手入れ

水洗い可能ですが、回転部分には水が入らないようにしてください。

食材が触れる部分は台所用洗剤を付けたやわらかいスポンジで洗ってください。



注意

- ・各ブレンダーについているブレードは刃物のため大変危険ですので直接触らないでください。

■ ブレンダーカップ・チョッパーボウルのお手入れ

台所用洗剤を付けたやわらかいスポンジで洗ってください。

保管のしかた

長期間保管する場合は、日常の点検・お手入れを行ない、各パーツを陰干ししてよく乾燥させてから、高温多湿の場所を避けて保管してください。

炎天下や夏場の車内など高温になる場所に放置しないでください。

本製品は60℃未満の場所で保管してください。

ご使用時は45℃未満の環境でご使用ください。

故障かな？

次の点検を行なってください。

修理、サービスを依頼される前に、下の表に従って点検してください。

症 状	調べるところ	対処方法
作動しない	充電されていない。	充電してください。
充電できない	USB接続式ACアダプターの供給プラグが、本体に差し込まれていない。 USB接続式ACアダプターがコンセントに差し込まれていない。	確実に差し込んでください。
刃が動かない	刃が本体に確実に固定されているか。	電源を切った状態で刃を本体に差し込み直してください。
作動時に異常な音がする	刃と刃に食材が挟まれていないか。 刃が変形していないか。	使用後は必ず刃を取り外し、お手入れしてください。 直ちに使用を中止してください。 替え刃を購入できます(下記)。
作動時に臭いがする	使い始めのうちは臭いが出ることもありますが、ご使用と共に少なくなります。	

※ 定格時間内(4分)の運転であっても、繰り返しの作動や休止時間が不十分な場合、モーターの加熱保護機能が働いて運転が止まることがあります。その場合は電源をオフにして、本体が冷めるまで休ませてからご使用ください。

※ 禁止食材は使用しないでください。

上記の内容をお調べいただき、それでも不具合がある場合は使用を中止し、お買い上げ店または、弊社にご連絡ください。

MEMO

アフターサービス

商品の品質には万全を期しておりますが、万一お届け時に商品が破損・汚損していた場合やご注文と異なる商品がお手元に届きました場合は、在庫確認後に至急新しい商品とお取替えさせていただきます。

お手数ですが商品到着後「1週間以内」にご連絡をいただけるようお願い致します。補修用性能部品の生産終了後の保有期間は3年です。

その他ご不明点がございましたら下記お問い合わせフォームよりお問い合わせいただくか、mottole販売サイトのご利用ガイドをご覧ください。

消耗品・部品のご注文

オフィシャルサイトにて消耗品及び部品のご注文を承っております。



▶ mottole.jp/c/0000000143

※オフィシャルサイトにてお取扱いの無い消耗品及び部品に関しましては、メールにてお問い合わせください。

お問い合わせ

メールにてお問い合わせを24時間受け付けております。16時以降のご連絡に関しましては、翌営業日中にお返事をさせていただきます。



下記のお問い合わせフォームよりお問い合わせをお願い致します。

▶ mottole.jp/f/contact

ご購入後のお問い合わせにつきましては、以下の項目をご確認のうえお問い合わせください。

■ 品番 ■ 色 ■ お買い上げ日 ■ お買い上げ店名 ■ お問い合わせ内容

ライフオンプロダクツ株式会社

<mottole カスタマーサポートセンター>

〒550-0015 大阪府大阪市西区南堀江1-12-19 四ッ橋スタービル8F