

暮らし、イロドル



Life on Products



取扱説明書

MTL-Z006



半自動猫トイレ

この度は、本製品をお買い上げいただきまして、誠にありがとうございます。
お使いになる前に必ずこの「取扱説明書」をよくお読みのうえ、正しくお使いください。
お読みになった後は、大切に保管してください。

もくじ

はじめに	もくじ	1ページ
	各部名称	2ページ
	安全上のご注意	3ページ
	使用上のご注意	3ページ
使い方・お手入れ	組立方法	4ページ
	ご使用方法	5～6ページ
	お手入れ方法	7ページ
	保管の仕方	7ページ
困ったときは	アフターサービス	8ページ
	カスタマーサポートセンター	8ページ

各部名称



安全上のご注意

- ・本製品は猫専用の室内トイレです。それ以外の用途で使用しないでください。
- ・本製品は家庭内での室内専用です。業務用として使用しないでください。
- ・必ず安定した平らな場所に設置してください。
- ・本体に猫を入れたまま移動しないでください。
- ・落としたりぶついたり乱暴に取り扱わないでください。
- ・可動部や隙間に手や指を挟まないようご注意ください。
- ・本製品に座ったり、乗ったり、子供の遊具に使用しないでください。
- ・変形、破損した場合は使用しないでください。
- ・直射日光の当たる場所で使用しないでください。
- ・暖房などの熱源の近くに置かないください。
- ・本製品をお子様や、身体・思考能力が著しく低下している方が単独で使用することは危険ですのでお止めください。
- ・お子様が居る場所で使用する際は十分注意してください。また、お子様が本製品で遊ばないように注意してください。

使用上のご注意

- ・猫砂は固まる砂状のタイプをご使用ください。
- ・本製品は留守中のペットの世話と安全・健康を保証するものではありません。長期間家を留守にする場合は必ず知人に世話を頼んだり、ペットホテルを利用したりしてください。
- ・砂はこまめに処分してください。大量に貯めこむと悪臭や故障の原因となります。
- ・必ず定期的にドームやベースの掃除も行ってください。
- ・ペットが興味を示す反面、緊張し不安に感じている事もありますので無理矢理使用させないでください。
すぐにトイレをしないからといって、無理矢理入れようとする事は絶対にお止めください。

組み立て方法



Step 1

まずはパーツを取り出します。



Step 2

次にパーツを上下で分けます。



Step 3

上のパーツをしっかりと重ねます。



Step 4

最後に窓を取り付けて完成です！

※窓は最初に上側のつめを本体上部に差し込み、その後で左右のつめを差し込んでください。




注意


緩衝材やテープ等が残っていると正常に機能しませんので取り残しのないようにしてください。

ご使用方法

- 1.トレイケースを引き出し、専用トレイをマグネット部分が奥側になるようにセットして本体に戻します。



- 2.カバー開けて本体内側のラインまで市販の固まる砂状の猫砂を入れます。
- 3.カバーを戻してお知らせボタンを押します。




- 4.直射日光の当たらない安定した平らな場所に設置します。


ご使用方法

— 猫がトイレを使用したら —

猫がトイレの中に入るとお知らせボタンが上がり、使用したことをお知らせします。



1. 猫がトイレの中に入らないことを確かめてから、ハンドルを手前に引きます。
2. ハンドルに取り付けられたクシ付きシャベルが手前に動き、固まった猫砂だけが専用トレイに入ります。



3. 専用トレイを取り出して固まった猫砂を捨てます。
4. 専用トレイを水洗いして、水気をよく拭き取ってから元に戻します。
※穴が開いたり変形した専用トレイは使用しないでください。



お手入れ方法

- ・シンナーやベンジンなどの有機溶剤を使用しないでください。
- ・洗淨する場合は薄めた中性洗剤を含ませた柔らかいスポンジで洗い、水道水でよく洗い流してください。
- ・洗淨後は、直射日光を避け日陰で乾燥させてください。

保管方法

長期間保管する場合は、上記お手入れを行ってから高温多湿の場所を避けて保管してください。

アフターサービス

商品の品質には万全を期しておりますが、万一お届け時に商品が破損・汚損していた場合やご注文と異なる商品がお手元に届きました場合は、在庫確認後に至急新しい商品とお取り替えさせていただきます。

お手数ですが商品到着後「1週間以内」にご連絡をいただけるようお願いいたします。

補修用性能部品の生産終了後の保有期間は2年です。

その他ご不明点がございましたら下記お問い合わせフォームよりお問い合わせいただくか、mottole販売サイトのご利用ガイドをご覧ください。

消耗品・部品のご注文

オフィシャルサイトにて消耗品及び部品のご注文を承っております。

▶ mottole.jp/c/0000000143

※オフィシャルサイトにてお取り扱いの無い消耗品及び部品に関しましては、メールにてお問い合わせください。



お問い合わせ

メールにてお問い合わせを24時間受け付けております。16時以降のご連絡に関しましては、翌営業日中にお返事をさせていただきます。

下記のお問い合わせフォームよりお問い合わせをお願いいたします。

▶ mottole.jp/f/contact



ご購入後のお問い合わせにつきましては、以下の項目をご確認のうえお問い合わせください。

■品番 ■色 ■お買い上げ日 ■お買い上げ店名 ■お問い合わせ内容

ライフオンプロダクツ株式会社

<mottole カスタマーサポートセンター>

〒550-0015 大阪府大阪市西区南堀江1-12-19 四ツ橋スタービル8F

●個人情報のお取り扱いについて

ライフオンプロダクツ株式会社は、お客様の個人情報・ご相談内容を、ご相談への対応・修理、その確認などのために利用し、記録を残すことがあります。また個人情報を適切に管理し、修理業務などを委託する場合や、正当な理由がある場合を除き、第三者には提供しません。